



DIRECCIÓN DE FORMACIÓN PROFESIONAL INTEGRAL

EQUIPO SOFIA PLUS

BOLETÍN No. 12

24 de Agosto de 2012

En el presente boletín se describen los cambios y el paso a paso en la herramienta de gestión académico administrativa SENA, denominada SOFIA Plus, los cuales quedarán habilitados a partir del 24 de Agosto de 2012.

Contenido

1.	DISEÑO CURRICULAR - NIVEL ACADÉMICO Y REQUISITOS ADICIONALES.....	2
2.	NIVEL DE FORMACIÓN –PROGRAMAS DE FORMACIÓN TITULADA.	5
3.	DISEÑO CURRICULAR - PERFIL DE INGRESO Y EGRESO DEL ASPIRANTE.....	7
4.	DISEÑO CURRICULAR - CONSULTAR NORMAS DE COMPETENCIA LABORAL	11
5.	DISEÑO CURRICULAR - CONSULTAR COMPETENCIA.....	16
6.	HISTÓRICO.	20
7.	DURACIÓN MÁXIMA EN PROGRAMAS DE FORMACIÓN COMPLEMENTARIA.	27
8.	NORMA DE COMPETENCIA – PERFIL DEL INSTRUCTOR.....	30
9.	TRASLADO DE APRENDICES.	36
10.	REPORTE DE LOCOMOTORAS Y SECTORES DE CLASE MUNDIAL.	37
11.	SECTORES DE CLASE MUNDIAL Y LOCOMOTORAS	40
12.	RESTABLECER CONTRASEÑA.....	42

1. DISEÑO CURRICULAR - NIVEL ACADÉMICO Y REQUISITOS ADICIONALES.

A partir de la fecha los roles Equipo de diseño, Diseño y desarrollo dirección general y Gestor de red durante la creación o actualización de programas de formación titulada dependiendo del nivel de formación seleccionado el sistema traerá por defecto los requisitos adicionales como se indica a continuación.

NIVEL DE FORMACIÓN	REQUISITO ADICIONAL
Auxiliar	Superar proceso de ingreso - Otros de ley
Operario	Superar prueba de ingreso - Otros de ley
Técnico laboral	Superar prueba de ingreso - Otros de ley
Técnico profesional	Prueba ICFES - Superar proceso ingreso - Otros de ley
Tecnólogos	Grado 11- Prueba ICFES - Superar proceso ingreso Otros de ley
Especialización tecnológica	Título como tecnólogo en áreas relacionadas - Otros de ley

Módulo: Diseño curricular

Rol: Equipo de diseño curricular





Actividad: Administración de programas

Ingresar al aplicativo www.senasofiaplus.edu.co y hacer clic en el botón "Ingresar".

Seleccionar el rol Equipo de diseño curricular, entrar al paquete Diseño curricular y seleccionar la opción "Administración de programas".



Hacer clic en el botón “Crear programa de formación”.

Consultar Programa	
Tipo de programa	Seleccionar 
Línea tecnológica	Seleccionar
Red tecnológica	Seleccionar 
Versión del programa	<input type="text"/>
Estado	Seleccionar 
Nombre del programa	<input type="text"/>
Código del programa	<input type="text"/>
Nivel Nacional	
Programa a la medida	Seleccionar 
Fecha Inicial (Creación del programa)	<input type="text"/>  
Fecha Final (Creación del programa)	<input type="text"/>  
<input type="button" value="Buscar"/> <input type="button" value="Crear Programa de Formación"/>	

Dependiendo del nivel de certificación seleccionado el sistema traerá por defecto los requisitos adicionales del programa de formación como se indica en el siguiente ejemplo.

Nivel de formación	Auxiliar
Requisito adicional	Superar proceso de ingreso Otros de ley

Creación y Modificación del Programa

Datos Básicos	
Tipo Programa *	Titulada
A la medida *	No
Línea Tecnológica *	Seleccionar
Red Tecnológica *	Seleccionar
Estado del programa	En análisis
Versión Programa	1
Denominación del Programa *	
Código Programa	
Nivel de Formación*	AUXILIAR
Certifica Tipo de Novedad	
Duración Máxima (Meses)*	
Duración Etapa Práctica (Meses)*	
Duración Etapa Lectiva (Meses)*	
Descripción Programa *	
Justificación *	
Estrategia Metodológica*	Centrada en la construcción de autonomía para garantizar la calidad de la formación en el marco de la formación por competencias, el aprendizaje por proyectos y el uso de
Edad Mínima Requerida	
Requisito Adicional *	- Superar proceso de ingreso. - Otros de ley.
Requisito Certificación *	
Sector Programa *	Seleccionar

2. NIVEL DE FORMACIÓN –PROGRAMAS DE FORMACIÓN TITULADA.

Durante la creación o modificación de programas de formación titulada se deshabilitan los siguientes niveles de formación:

- Técnico.
- Ingeniero técnico.
- Especialización técnica.
- Ocupación.

Adicionalmente, se habilitan los niveles de formación:

- Técnico laboral.
- Técnico profesional.

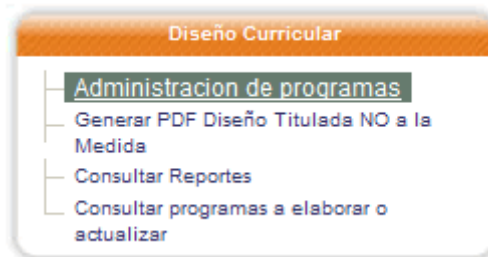
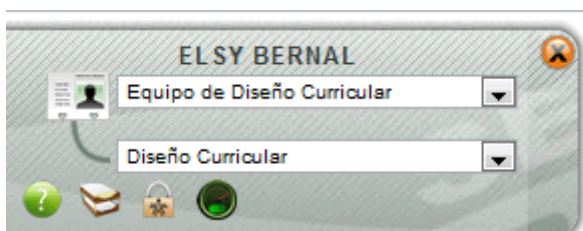
Módulo: Diseño curricular

Rol: Equipo de diseño curricular





Actividad: Asignación de ambientes requeridos

Ingresar al aplicativo www.senasofiaplus.edu.co y hacer clic en el botón “Ingresar”.

Seleccionar el rol Equipo de diseño curricular, entrar al paquete Diseño curricular y seleccionar la opción “Administración de programas”.



Hacer clic en el botón “Crear programa de formación”.

Consultar Programa	
Tipo de programa	Selecc ionar ▼
Línea tecnológica	Selecc ionar
Red tecnológica	Selecc ionar ▼
Versión del programa	<input type="text"/>
Estado	Selecc ionar ▼
Nombre del programa	<input type="text"/>
Código del programa	<input type="text"/>
Nivel Nacional	
Programa a la medida	Selecc ionar ▼
Fecha Inicial (Creación del programa)	<input type="text"/>  
Fecha Final (Creación del programa)	<input type="text"/>  
<input type="button" value="Buscar"/> <input type="button" value="Crear Programa de Formación"/>	

Seleccionar el nivel de formación.

Creación y Modificación del Programa

Datos Básicos	
Tipo Programa *	Titulada ▼
A la medida *	No ▼
Línea Tecnológica *	Selecc ionar ▼
Red Tecnológica *	
Estado del programa	En análisis ▼
Versión Programa	<input type="text" value="1"/>
Denominación del Programa *	<input type="text"/>
Código Programa	<input type="text"/>
Nivel de Formación*	Selecc ionar ▼
Certifica Tipo de Novedad	Selecc ionar AUXILIAR TÉCNICO PROFESIONAL TECNÓLOGO ESPECIALIZACIÓN TECNOLÓGICA OPERARIO TÉCNICO LABORAL
Duración Máxima (Meses)*	
Duración Etapa Práctica (Meses)*	<input type="text"/>

3. DISEÑO CURRICULAR - PERFIL DE INGRESO Y EGRESO DEL ASPIRANTE.

A partir de la fecha durante la creación o consulta de programas de formación titulada se habilita un enlace que permite cargar en formato Excel el perfil idóneo y egreso por programa de formación.

Módulo: Diseño curricular

Rol: Equipo de diseño curricular

Actividad: Administración de programas

Ingresar al aplicativo www.senasofiaplus.edu.co y hacer clic en el botón "Ingresar".

Seleccionar el rol Equipo de diseño curricular, entrar al paquete Diseño curricular y seleccionar la opción "Administración de programas".



Hacer clic en el botón "Crear programa de formación".

Consultar Programa	
Tipo de programa	Seleccionar
Línea tecnológica	Seleccionar
Red tecnológica	Seleccionar
Versión del programa	
Estado	Seleccionar
Nombre del programa	
Código del programa	
Nivel Nacional	
Programa a la medida	Seleccionar
Fecha Inicial (Creación del programa)	
Fecha Final (Creación del programa)	
Buscar Crear Programa de Formación	

- Ingresar la información básica del programa de formación.

Creación y Modificación del Programa

Datos Básicos	
* Tipo Programa	Titulada
A la medida *	No
Linea Tecnológica *	Seleccionar
Red Tecnológica *	
Estado del programa	En análisis
Versión Programa	1
Denominación del Programa *	
Código Programa	
Nivel de Formación*	Seleccionar
Certifica Tipo de Novedad	
Duración Máxima (Meses)*	
Duración Etapa Práctica (Meses)*	
Duración Etapa Lectiva (Meses)*	
Descripción Programa *	
Justificación *	

- Seleccionar el sector de clase mundial.
- Adicionar un sector locomotora al programa de formación.
- Cargar el archivo Excel del perfil idóneo de ingreso y egreso del aspirante.

Sectores Clase Mundial

Sector Mundial

Página 0 de 0

Sectores Locomotora

Sector Locomotora


Página 0 de 0

Perfil de Ingreso y Egreso del Aspirante

Adjuntar Excel*

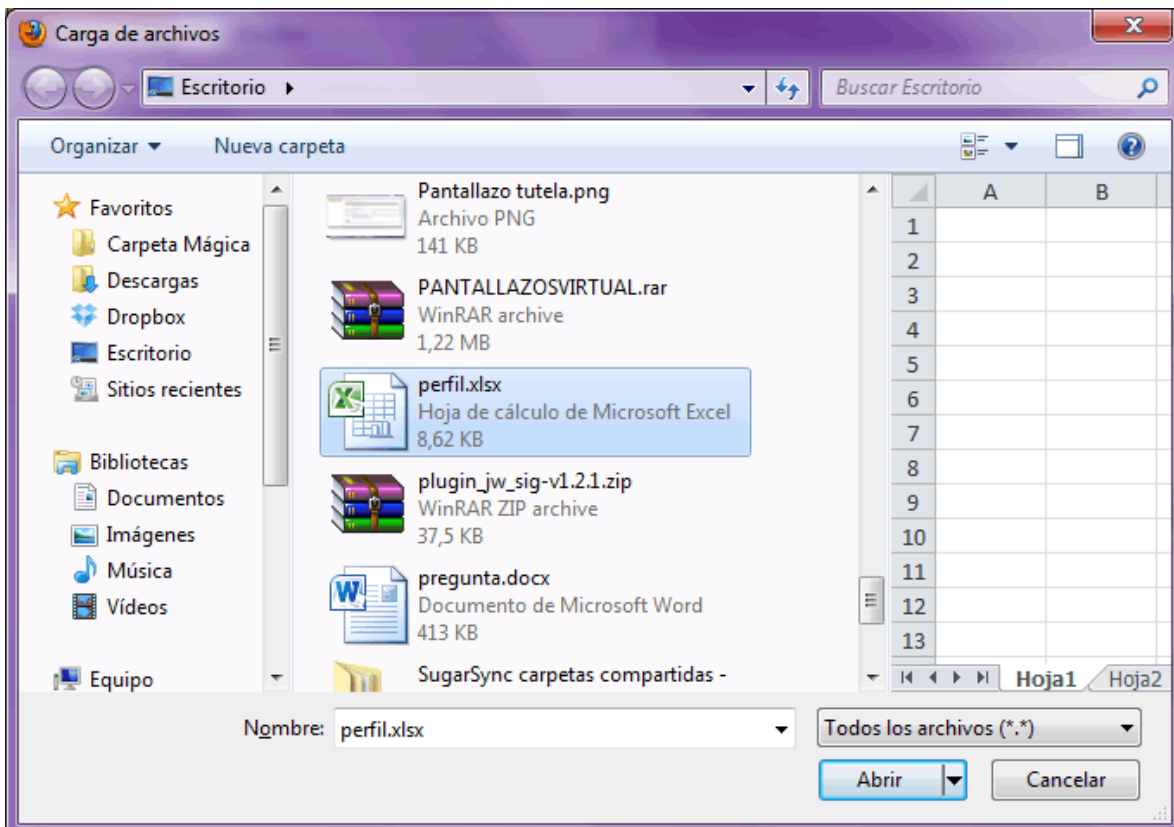
Ocupaciones

[Ver Diccionario de Ocupaciones](#)

 A partir de la primera ocupación que usted seleccione y el tipo (TITULADA, COMPLEMENTARIA), el sistema generará el código del programa que no podrá ser modificado.

Palabra Clave Ocupación

Buscar el archivo en la estación de trabajo y hacer clic en el botón “Abrir”.





Una vez el archivo ha sido cargado en este paso del proceso de creación el sistema debe indicar la ruta del archivo que se ha adjuntado anteriormente.

Perfil de Ingreso y Egreso del Aspirante

Adjuntar Excel*

Agregar las ocupaciones y hacer clic en el botón "Guardar".

Ocupaciones

[Ver Diccionario de Ocupaciones](#)

A partir de la primera ocupación que usted seleccione y el tipo (TITULADA, COMPLEMENTARIA), el sistema generará el código del programa que no podrá ser modificado.

Palabra Clave Ocupación

Página 0 de 0

Al consultar programas de formación titulados el sistema habilitará un enlace para descargar el archivo asociado al programa de formación.

Perfil de Ingreso y Egreso del Aspirante

Adjuntar Excel*

Archivo Perfil de Ingreso y Egreso del Aspirante

Ocupaciones

4. DISEÑO CURRICULAR - CONSULTAR NORMAS DE COMPETENCIA LABORAL

A partir de la fecha durante la consulta de programas de formación se habilita un enlace que permite consultar las normas de competencia en el observatorio sin importar el estado del programa.

Módulo: Diseño curricular

Rol: Equipo de diseño curricular

Actividad: Administración de programas

Ingresa al aplicativo www.senasofiaplus.edu.co y hacer clic en el botón "Ingresar".

Seleccionar el rol Equipo de diseño curricular, entrar al paquete Diseño curricular y seleccionar la opción "Administración de programas".



Consultar el programa de formación por cualquiera de los filtros de búsqueda disponibles y hacer clic en el botón "Buscar".

Consultar Programa

Tipo de programa	Seleccionar
Línea tecnológica	Seleccionar
Red tecnológica	Seleccionar
Versión del programa	
Estado	Seleccionar
Nombre del programa	
Código del programa	
Nivel Nacional	
Programa a la medida	Seleccionar
Fecha Inicial (Creación del programa)	
Fecha Final (Creación del programa)	

El sistema mostrará el listado de programas encontrados de acuerdo al filtro de consulta establecido anteriormente.

Ubicar el programa de formación deseado y hacer clic en el ícono “Consultar de programa”.

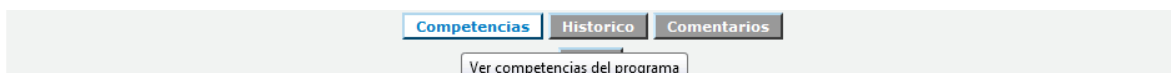
Programas				
Código	Nombre del programa	Versión	Estado	
73310070	SIEMBRA DE CULTIVOS TRANSITORIOS CON CRITERIOS AGROECOLOGICOS ROBERTO	1	En ejecución	
63550004	PREPARACIONES CON FRUTAS Y VERDURAS COCIDAS	1	En ejecución	
66210004	PREPARACION COMIDAS RÁPIDAS - AMASIJOS	1	En ejecución	
833307	MANTENIMIENTO Y REPARACIÓN DE ARTEFACTOS A GAS	100	En ejecución	
837525	MANTENIMIENTO DE SISTEMAS DE TRANSPORTE REFRIGERADO ROBERTO	1	En ejecución	
228150	DESARROLLO DE APLICACIONES PARA DISPOSITIVOS MOVILES	100	En ejecución	
22310026	CONSTRUCCIÓN DE CASAS SISMO RESISTENTES DE UNO Y DOS PISOS WEBTV	1	En ejecución	
13530005	SERVICIO AL CLIENTE: UN RETO PERSONAL	1	En ejecución	

El sistema traerá la información del programa de formación seleccionado.

Consulta de Programa

Datos Básicos	
Tipo Programa	Complementaria
A la medida	<input type="checkbox"/>
Línea Tecnológica	PRODUCCIÓN Y TRANSFORMACIÓN
Red Tecnológica	TECNOLOGÍAS DE PRODUCCIÓN LIMPIA
Estado del programa	En ejecución
Versión Programa	1
Denominación del Programa	SIEMBRA DE CULTIVOS TRANSITORIOS CON CRITERIOS AGROECOLOGICOS ROBERTO
Código Programa	73310070
Nivel de Formación	CURSO ESPECIAL
Título a Obtener	CURSO ESPECIAL EN SIEMBRA DE CULTIVOS TRANSITORIOS CON CRITERIOS AGROECOLOGICOS ROBERTO
Justificación	El curso fsadfa tiene como propósito actualizar y/o calificar personas que hagan un uso racional de los recursos naturales, promuevan y manejan la
Duración (Horas)	80
Estrategia Metodológica	Centrada en la construcción de autonomía para garantizdsafdsfasfdar la calidad de la formación en el marco de la formación por competencias, el aprendizaje por proyectos y el uso de técnicas didácticas activas que
Requisito Adicional	-Carta de presentación expedida por la comunidad. -Cumplir con el trámite de selección definido por el Centro
Sector Programa	PENDIENTE POR DEFINIR

Hacer clic e el botón “Competencias”.



El sistema traerá el listado de competencias asociadas al programa de formación.

Ubique la competencia del programa y haga clic en el ícono “Consultar detalle competencia”.

Consultar Competencias





El sistema mostrará la información de la competencia habilitando el enlace “Ver norma de competencia”.

Consultar Competencias

[Ver Norma de Competencia](#)

Nombre de la Competencia:	PRODUCIR TEXTOS EN INGLÉS EN FORMA ESCRITA Y ORAL.
Conocimiento Concepto	* Expresiones: de cortesía, saludos y despedidas de acuerdo con el momento del día * Tiempos verbales: presente simple, presente progresivo
Conocimiento Proceso	- Reconocer en lengua inglesa, verbos regulares e irregulares en tiempo presente y pasado - interpretar mapas utilizando preposiciones de lugar en inglés
Criterio Evaluación	- SALUDA EN INGLÉS UTILIZANDO EXPRESIONES DE CORTESÍA DE ACUERDO CON EL MOMENTO DEL DÍA - DRAMATIZA EN INGLÉS UNA HISTORIA BREVE UTILIZANDO VERBOS REGULARES E IRREGULARES
Perfil Técnico del Instructor	REQUISITOS ACADÉMICOS: PROFESIONAL EN IDIOMAS O LENGUAS MODERNAS, CON CONOCIMIENTO DEL IDIOMA INGLÉS. DEBE TENER Y DEMOSTRAR MEDIANTE EXAMEN INTERNACIONAL
Requisitos Académicos del Instructor	
Experiencia laboral y/o especialización del Instructor	

Al hacer clic en el enlace “Ver norma de competencia” el sistema abrirá la norma de competencia en formato .pdf mostrando el código, la versión y la vigencia de la norma de competencia laboral.

 DIRECCION DEL SISTEMA NACIONAL DE FORMACION PARA EL TRABAJO	NORMA DE COMPETENCIA LABORAL	F2-015 V.1 Página 1 de 8
---	-------------------------------------	--------------------------------

VERSION VERSION AVALADA MESA SECTORIAL **MESA SECTORIAL** SECTOR ELECTRICO
REGIONAL NORTE SANTANDER **CENTRO** CENTRO DE LA INDUSTRIA, LA EMPRESA Y LOS SERVICIOS
METODOLOGO CIRO ANTONIO CARVAJAL LABASTIDA **VERSION 1** **FECHA APROBACION** 05/12/2008 **VIGENCIA** 5 AÑOS **EXPIRA EN** 04/12/2013
TITULO DE LA N.C.L. 280101017 Asegurar el cumplimiento de las normas relacionadas con el medio ambiente en la construcción de redes aéreas de distribución
CODIGO ELEMENTO 01 Verificar la ejecución del programa relacionado con la mitigación del impacto ambiental en el área de influencia, inherente a la orden de trabajo.

CRITERIOS DE DESEMPEÑO

- A. El alcance y características de los trabajos a realizar se identifican con base en el análisis de la información técnica y contractual del proyecto, orden de trabajo o contrato, establecidos de acuerdo con los procedimientos técnicos y administrativos de
- B. Las características ambientales del área de influencia de las obras a realizar son identificadas en campo y contrastadas con la documentación técnica de los estudios de caracterización al medio físico, biótico y socioeconómico con base en los requerimientos
- C. Los impactos sobre los componentes ambientales agua, aire, suelo, fauna, sociedad, economía y cultura son identificados en el proyecto de construcción de acuerdo con las regulaciones ambientales vigentes aplicadas al sector energético y los estudios real
- D. El alcance y características de las actividades de manejo y los componentes se identifican de acuerdo con el plan de manejo ambiental establecido para el proyecto a realizar con base a las regulaciones existentes para el sector energético y las políticas
- E. La asignación de recursos para la ejecución del programa propuesto de protección del medio ambiente es verificada de acuerdo a los procedimientos establecidos garantizando la conformación de equipos de trabajo y la disponibilidad de los recursos físicos p
- F. La ejecución de las medidas para el manejo de los componentes del programa de protección del medio ambiente se controlan y ajustan de acuerdo con el plan de gestión ambiental y políticas empresariales establecidas.
- G. La coordinación con el personal ejecutor de las actividades de protección del medio ambiente permite identificar el alcance del programa de protección identificando el nivel de preparación e instrucción de acuerdo con los instructivos y manuales de proced

CONOCIMIENTOS Y COMPRENSIONES ESENCIALES

01. Alcance y características de las obras de construcción en redes de distribución (A,B)
02. Documentos contractuales de las obras de construcción. Contratos, adendos de contratos, especificaciones de las obras y materiales. (A)
03. Técnicas de interpretación de la información en planos, esquemas y especificaciones de recursos físicos. (A,B)
04. Procedimientos técnicos y administrativos de la empresa (A,D,E)
05. Características ambientales de los sitios de ejecución de las obras. Medios físicos, bióticos y socioeconómicos. Estudios de caracterización. (B,C,D,E)
06. Introducción a los impactos ambientales. Componentes, agua, aire, suelo, fauna, sociedad y economía (B,C,D)
07. Introducción a la legislación ambiental que regula la actividad de la construcción en el sector energético. (C,E,D)
08. Políticas empresariales sobre la protección ambiental. Instructivos y manuales de procedimientos aplicados a la construcción de redes aéreas de distribución (F,E)
09. Plan de manejo ambiental características. Programa de gestión ambiental. Características. Actividades. (B,D,F,G)
10. Procedimientos aplicados a la coordinación e interacción con el personal. Ejecutor de las actividades del programa de gestión de ambiente. Normas aplicadas para identificar el nivel de preparación e instrucción. Instructivos y manuales de procedimientos. (F,G)

RANGOS DE APLICACION

5. DISEÑO CURRICULAR - CONSULTAR COMPETENCIA.

A partir de la fecha durante la creación o adición de competencias a un diseño curricular el resultado de la consulta de competencias mostrará el código y la versión del programa.

Módulo: Diseño curricular

Rol: Equipo de diseño curricular


Actividad: Administración de programas

Ingresa al aplicativo www.senasofiaplus.edu.co y hacer clic en el botón "Ingresar".

Seleccionar el rol Equipo de diseño curricular, entrar al paquete Diseño curricular y seleccionar la opción "Administración de programas".



Consultar el programa de formación por cualquiera de los filtros de búsqueda disponibles y hacer clic en el botón "Buscar".

Consultar Programa	
Tipo de programa	Seleccionar ▼
Línea tecnológica	Seleccionar
Red tecnológica	Seleccionar ▼
Versión del programa	<input type="text"/>
Estado	Seleccionar ▼
Nombre del programa	<input type="text"/>
Código del programa	<input type="text"/>
Nivel Nacional	
Programa a la medida	Seleccionar ▼
Fecha Inicial (Creación del programa)	<input type="text"/> 
Fecha Final (Creación del programa)	<input type="text"/> 
<input type="button" value="Buscar"/> <input type="button" value="Crear Programa de Formación"/>	

El sistema mostrará el listado de programas encontrados de acuerdo al filtro de consulta establecido anteriormente.

Ubicar el programa de formación deseado y hacer clic en el ícono “Consultar de programa”.

Código	Nombre del programa	Versión	Estado	
73310070	SIEMBRA DE CULTIVOS TRANSITORIOS CON CRITERIOS AGROECOLOGICOS ROBERTO	1	En ejecución	
63550004	PREPARACIONES CON FRUTAS Y VERDURAS COCIDAS	1	En ejecución	
66210004	PREPARACION COMIDAS RÁPIDAS - AMASIJOS	1	En ejecución	
833307	MANTENIMIENTO Y REPARACIÓN DE ARTEFACTOS A GAS	100	En ejecución	
837525	MANTENIMIENTO DE SISTEMAS DE TRANSPORTE REFRIGERADO ROBERTO	1	En ejecución	
228150	DESARROLLO DE APLICACIONES PARA DISPOSITIVOS MOVILES	100	En ejecución	
22310026	CONSTRUCCIÓN DE CASAS SISMO RESISTENTES DE UNO Y DOS PISOS WEBTV	1	En ejecución	
13530005	SERVICIO AL CLIENTE: UN RETO PERSONAL	1	En ejecución	

El sistema traerá la información del programa de formación seleccionado.

Consulta de Programa


Datos Básicos	
Tipo Programa	Complementaria
A la medida	<input type="checkbox"/>
Línea Tecnológica	PRODUCCIÓN Y TRANSFORMACIÓN
Red Tecnológica	TECNOLOGÍAS DE PRODUCCIÓN LIMPIA
Estado del programa	En ejecución
Versión Programa	1
Denominación del Programa	SIEMBRA DE CULTIVOS TRANSITORIOS CON CRITERIOS AGROECOLOGICOS ROBERTO
Código Programa	73310070
Nivel de Formación	CURSO ESPECIAL
Título a Obtener	CURSO ESPECIAL EN SIEMBRA DE CULTIVOS TRANSITORIOS CON CRITERIOS AGROECOLOGICOS ROBERTO
Justificación	El curso fsadfa tiene como propósito actualizar y/o calificar personas que hagan un uso racional de los recursos naturales, promuevan y manejan la
Duración (Horas)	80
Estrategia Metodológica	Centrada en la construcción de autonomía para garantizar la calidad de la formación en el marco de la formación por competencias, el aprendizaje por proyectos y el uso de técnicas didácticas activas que
Requisito Adicional	-Carta de presentación expedida por la comunidad. -Cumplir con el trámite de selección definido por el Centro
Sector Programa	PENDIENTE POR DEFINIR

Hacer clic e el botón “Competencias”.

Competencias Historico Comentarios
Ver competencias del programa

El sistema traerá el listado de competencias asociadas al programa de formación. Hacer clic en el ícono “Ver detalles”.

Asociar Normas de Competencia

Nombre de la Competencia*  [Ver Detalles](#)

[Agregar](#)

Lista de Competencias del Programa

Nombre Competencia
PROMOVER LA INTERACCIÓN IDÓNEA CONSIGO MISMO, CON LOS DEMÁS Y CON LA NATURALEZA EN LOS CONTEXTOS LABORAL Y SOCIAL
ADMINISTRAR LA INFRAESTRUCTURA DE ADECUACIÓN DE TIERRAS DE LOS DISTRITOS Y SISTEMAS DE RIEGO DE ACUERDO CON PARÁMETROS Y NORMATIVA VIGENTE.

[Guardar](#) [Anterior](#) Página 1 de 1

Consultar la competencia del programa por cualquiera de los filtros de búsqueda establecidos (código-nombre de la competencia o estado de la competencia) y hacer clic en el botón “Consultar”.

El sistema mostrará el listado de competencias de programa mostrando:

- Nombre de la competencia
- Versión de la competencia
- Código del programa
- Versión del programa

Lista de Competencias				
Datos de la Búsqueda				
Código/Nombre de la Competencia*	WEB			
Estado de la Competencia*	Competencia por Programa ▼			
Consultar				
Lista de Competencias del Programa				
Competencia	Versión	Código Programa	Versión Programa	
Q POSICIONAR EN LA WEB EL SITIO DEL CLIENTE SIGUIENDO ESTRATEGIAS ESTABLECIDAS	1	217203		100
Q POSICIONAR EN LA WEB EL SITIO DEL CLIENTE SIGUIENDO ESTRATEGIAS ESTABLECIDAS	1	21730018		1
Q ADMINISTRAR LOS SERVICIOS Y APLICACIONES QUE INTEGRAN UN SITIO WEB DE ACUERDO CON LAS NECESIDADES DEL CLIENTE.	1	217203		100
Q CREAR SITIOS WEB DINÁMICOS SEGÚN ESTÁNDARES Y PROTOCOLOS ESTABLECIDOS	1	213103		2
Q CREAR SITIOS WEB DINÁMICOS SEGÚN ESTÁNDARES Y PROTOCOLOS ESTABLECIDOS	1	213118		1
Q CREAR SITIOS WEB DINÁMICOS SEGÚN ESTÁNDARES Y PROTOCOLOS ESTABLECIDOS	1	21450025		1
Q CREAR SITIOS WEB DINÁMICOS SEGÚN ESTÁNDARES Y PROTOCOLOS ESTABLECIDOS	1	213110		3
Q CREAR SITIOS WEB DINÁMICOS SEGÚN ESTÁNDARES Y PROTOCOLOS ESTABLECIDOS	1	213119		2
Q CREAR SITIOS WEB DINÁMICOS SEGÚN ESTÁNDARES Y PROTOCOLOS ESTABLECIDOS	1	217203		100
Q CREAR SITIOS WEB DINÁMICOS SEGÚN ESTÁNDARES Y PROTOCOLOS ESTABLECIDOS	1	21350011		1

6. HISTÓRICO.

A partir de la fecha el Rol de Gestor de red podrá asociar al Equipo de diseño curricular personas externas al SENA que previamente se han registrado en SOFIA y que apoyaron a la creación del Diseño curricular. Estos usuarios no podrán acceder a las funciones en la aplicación solo se registran a manera de información.

El Equipo de diseño puede elegir si desea agregar funcionarios o personas externas.

Módulo: Diseño curricular

Rol: Equipo de diseño curricular

Actividad: Administración de programas

Ingresar al aplicativo www.senasofiaplus.edu.co y hacer clic en el botón "Ingresar".

Seleccionar el rol Equipo de diseño curricular, entrar al paquete Diseño curricular y seleccionar la opción "Administración de programas".



Consultar el programa de formación por cualquiera de los filtros de búsqueda disponibles y hacer clic en el botón "Buscar".

Consultar Programa

Tipo de programa	Seleccionar	
Línea tecnológica	Seleccionar	
Red tecnológica	Seleccionar	
Versión del programa		
Estado	Seleccionar	
Nombre del programa		
Código del programa		
Nivel Nacional		
Programa a la medida	Seleccionar	
Fecha Inicial (Creación del programa)		
Fecha Final (Creación del programa)		

[Buscar](#) [Crear Programa de Formación](#)

El sistema mostrará el listado de programas encontrados de acuerdo al filtro de consulta establecido anteriormente.

Ubicar el programa de formación deseado y hacer clic en el botón “Modificar programa”.

Programas				
Código	Nombre del programa	Versión	Estado	
013205	"ADDAS"	1	En elaboración	
123203	PROGRAMA DE FORMACION	1	En elaboración	
839309	MANTENIMIENTO DE EQUIPOS DE COMPUTO	1	En elaboración	
83230070	PROGRAMA COMPLEMENTARIO DE PRUEBAS JDG	1	En elaboración	
04110004	SOFIA PLUS	1	En elaboración	

[Modificar Programa](#)

El sistema traerá la información básica del programa de formación seleccionado.

Consulta de Programa

Datos Básicos	
Tipo Programa	Complementaria
A la medida	<input type="checkbox"/>
Línea Tecnológica	PRODUCCIÓN Y TRANSFORMACIÓN
Red Tecnológica	TECNOLOGÍAS DE PRODUCCIÓN LIMPIA
Estado del programa	En ejecución
Versión Programa	1
Denominación del Programa	SIEMBRA DE CULTIVOS TRANSITORIOS CON CRITERIOS AGROECOLOGICOS ROBERTO
Código Programa	73310070
Nivel de Formación	CURSO ESPECIAL
Título a Obtener	CURSO ESPECIAL EN SIEMBRA DE CULTIVOS TRANSITORIOS CON CRITERIOS AGROECOLOGICOS ROBERTO
Justificación	El curso fsadfa tiene como propósito actualizar y/o calificar personas que hagan un uso racional de los recursos naturales, promuevan y manejan la
Duración (Horas)	80
Estrategia Metodológica	Centrada en la construcción de autonomía para garantizdsafdsfasdar la calidad de la formación en el marco de la formación por competencias, el aprendizaje por proyectos y el uso de técnicas didácticas activas que
Requisito Adicional	-Carta de presentación expedida por la comunidad. -Cumplir con el trámite de selección definido por el Centro
Sector Programa	PENDIENTE POR DEFINIR

Hacer clic en el botón "Histórico".

Competencias **Histórico** Comentarios Ambiente Requerido

Historico Enviar Salir

Seleccionar si el usuario que desea agregar es un usuario externo.

Historicos para el Programa de Formación

Es usuario externo? *

Responsable*

Labor*

(* Campos obligatorios)

Historico del Programa							
Externo	Documento	Nombre	Labor/Justificación	Regional	Centro	Fecha	Versión Programa
NO	CC 12646071	JOSE DANIEL GONZALEZ ROMERO	ACTIVAR PROGRAMA	REGIONAL ANTIOQUIA	CENTRO DE DISEÑO Y MANUFACTURA DEL CUERO	10/08/2012	1
NO		MIGUEL HIGUERA	INSTRUCTOR			23/04/2009	
NO	CC 12646071	JOSE DANIEL GONZALEZ ROMERO	EQUIPO DE DISEÑO CURRICULAR	REGIONAL ANTIOQUIA	CENTRO DE DISEÑO Y MANUFACTURA DEL CUERO	20/06/2012	
NO		JAIRO GARCÍA PLATA	ASESOR PEDAGÓGICO			23/04/2009	

- Cuando el usuario NO es un usuario externo debe consultar el responsable haciendo clic en el ícono “Ver detalles”.

Historicos para el Programa de Formación

Es usuario externo? *

Responsable*

Labor*

(* Campos obligatorios)

Consultar el funcionario por cualquiera de los filtros de búsqueda disponibles (NIS, nombre, apellido o identificación) y hacer clic en el botón “Consultar”.

El sistema mostrará el listado de usuarios SENA encontrados de acuerdo al filtro de consulta establecido.

Ubicar el usuario deseado y hacer clic en el ícono “Agregar”.

Funcionario Equipo de Diseño

Datos de la Búsqueda

NIS

Nombre Apellido

Tipo Identificación Identificación

Para cerrar esta ventana presione la tecla Esc.


Lista de Usuarios SENA

	NIS↑	Identificación	Nombre	Apellido
<input type="checkbox"/>	7205044	CC 1012340045	JHONATAN EDUARDO	VALENCIA
<input checked="" type="checkbox"/>	5741	CC 1012354573	JEFFRY ALEXANDER	RAMIREZ
<input checked="" type="checkbox"/>	7205903	CC 1012357783	LINEIDY	TOLEDO
<input checked="" type="checkbox"/>	7214601	CC 1016027512	LUISA FERNANDA	MENDEZ

Especificar la labor que realiza el usuario responsable y hacer clic en el botón “Agregar” para agregar el funcionario al histórico del programa.

Historicos para el Programa de Formación

Es usuario externo? *

Responsable* 

Labor*

(* Campos obligatorios)

- Cuando el usuario es un usuario externo debe consultar la persona haciendo clic en el ícono “Ver detalles”.

Historicos para el Programa de Formación

Es usuario externo? *

Persona* 

Justificación*

(* Campos obligatorios)



Consultar la persona por cualquiera de los filtros de búsqueda disponibles (NIS, nombre, apellido o identificación) y hacer clic en el botón “Consultar”.

El sistema mostrará el listado de usuarios encontrados de acuerdo al filtro de consulta establecido.

Ubicar el usuario deseado y hacer clic en el ícono “Agregar”.

Personas Equipo de Diseño

Datos de la Búsqueda

NIS	<input type="text"/>	Nombre	<input type="text"/>
Apellido	<input type="text"/>	Estado del aspirante	Seleccionar
Tipo Identificación	Cedula de Ciudadanía	Identificación	<input type="text"/>

Consultar

Para cerrar esta ventana presione la tecla Esc.

Lista de Aspirantes

	NIS↑	Identificación	Nombre
<input checked="" type="checkbox"/>	7194655	CC 10000333	ESNEYDER ARCANGEL MUÑOZ
<input type="checkbox"/>	4677	CC 1000117705	LAURA ALEJANDRA SANTAMARÍA
<input type="checkbox"/>	7194703	CC 1000145594	HASBLEIDY TATIANA GARZON
<input type="checkbox"/>	7194710	CC 1000157825	HOLMAN ARLEY RAMIREZ

Ingresar una breve justificación de ingreso y hacer clic en el botón “Agregar” para agregar el funcionario al histórico del programa.

Historicos para el Programa de Formación

Es usuario externo? *

Persona*

Justificación*

(* Campos obligatorios)

En el listado de personas agregas al histórico del programa se mostrará la columna "Externo". Las personas externas no tendrán información registrada en los campos Centro y Regional.

Historico del Programa							
Externo	Documento	Nombre	Labor/Justificación	Regional	Centro	Fecha	Versión Programa
NO		MIGUEL HIGUERA	INSTRUCTOR			23/04/2009	
NO	CC 12646071	JOSE DANIEL GONZALEZ ROMERO	APROBAR ANALISIS	REGIONAL ANTIOQUIA	CENTRO DE DISEÑO Y MANUFACTURA DEL CUERO	10/08/2012	2
SI	CC 1116780902	DIANA CAROLINA SANDOVAL	JFKJSFJD			10/08/2012	2
NO	CC 12646071	JOSE DANIEL GONZALEZ ROMERO	ACTIVAR PROGRAMA	REGIONAL ANTIOQUIA	CENTRO DE DISEÑO Y MANUFACTURA DEL CUERO	10/08/2012	1
NO		JAIRO GARCÍA PLATA	ASESOR PEDAGÓGICO			23/04/2009	
NO		MANUEL HORMECHEA	INSTRUCTOR			23/04/2009	
NO	CC 41303630	ELSY BERNAL A	APROBAR ANALISIS	REGIONAL DISTRITO C.	TECNOPARQUE I	09/07/2012	
NO	CC 12646071	JOSE DANIEL GONZALEZ ROMERO	APROBAR PROGRAMA	REGIONAL ANTIOQUIA	CENTRO DE DISEÑO Y MANUFACTURA DEL CUERO	10/08/2012	1
NO	CC 12646071	JOSE DANIEL GONZALEZ ROMERO	EQUIPO DE DISEÑO CURRICULAR	REGIONAL ANTIOQUIA	CENTRO DE DISEÑO Y MANUFACTURA DEL CUERO	20/06/2012	
SI	CC 10000333	ESNEYDER ARCANGEL MUÑOZ	ASESOR PEDAGÓGICO			17/08/2012	2

7. DURACIÓN MÁXIMA EN PROGRAMAS DE FORMACIÓN COMPLEMENTARIA.

En la creación de programas de formación complementarios tenga en cuenta que el sistema validará que la duración máxima se encuentre entre 40 y 440 horas.

Módulo: Diseño curricular

Rol: Equipo de diseño curricular

Actividad: Administración de programas

Ingresar al aplicativo www.senasofiaplus.edu.co y hacer clic en el botón "Ingresar".

Seleccionar el rol Equipo de diseño curricular, entrar al paquete Diseño curricular y seleccionar la opción "Administración de programas".



Hacer clic en el botón "Crear programa de formación".

Consultar Programa	
Tipo de programa	Seleccionar ▼
Línea tecnológica	Seleccionar
Red tecnológica	Seleccionar ▼
Versión del programa	<input type="text"/>
Estado	Seleccionar ▼
Nombre del programa	<input type="text"/>
Código del programa	<input type="text"/>
Nivel Nacional	
Programa a la medida	Seleccionar ▼
Fecha Inicial (Creación del programa)	<input type="text"/> 
Fecha Final (Creación del programa)	<input type="text"/> 
<input type="button" value="Buscar"/> <input type="button" value="Crear Programa de Formación"/>	



Durante la creación o modificación de programas de formación complementarias el sistema validará que la duración máxima se encuentre entre 40 y 440 horas.

Creación y Modificación del Programa

Datos Básicos	
Tipo Programa *	Complementaria ▼
A la medida *	No ▼
Línea Tecnológica *	TECNOLOGÍAS DE LA INFORMACIÓN Y LAS COMUNICACIONES GESTIÓN DE LA INFORMACIÓN ▼
Red Tecnológica *	TECNOLOGÍAS DE LA INFORMACIÓN, DISEÑO Y DESARROLLO DE SOFTWARE ▼
Estado del programa	En análisis ▼
Versión Programa	1
Denominación del Programa *	DISEÑO Y DESARROLLO DE APLICACIONES WEB MOVILES
Código Programa	
Nivel de Formación*	CURSO ESPECIAL ▼
Duración (Horas)*	10 Duración Máxima debe ser mayor a 40
Justificación *	Diseñar aplicaciones web escalables
Estrategia Metodológica*	Centrada en la construcción de autonomía para garantizar la calidad de la formación en el marco de la formación por competencias, el aprendizaje por proyectos y el uso de técnicas didácticas activas que estimulan el pensamiento
Requisito Adicional *	-Carta de presentación expedida por la comunidad. -Cumplir con el trámite de selección definido por el Centro

Creación y Modificación del Programa

Datos Básicos	
Tipo Programa *	Complementaria ▼
A la medida *	No ▼
Línea Tecnológica *	TECNOLOGÍAS DE LA INFORMACIÓN Y LAS COMUNICACIONES GESTIÓN DE LA INFORMACIÓN ▼
Red Tecnológica *	TECNOLOGÍAS DE LA INFORMACIÓN, DISEÑO Y DESARROLLO DE SOFTWARE ▼
Estado del programa	En análisis ▼
Versión Programa	1
Denominación del Programa *	DISEÑO Y DESARROLLO DE APLICACIONES WEB MOVILES
Código Programa	
Nivel de Formación*	CURSO ESPECIAL ▼
Duración (Horas)*	600 Duración Máxima debe ser menor a 440
Justificación *	Diseñar aplicaciones web escalables
Estrategia Metodológica*	Centrada en la construcción de autonomía para garantizar la calidad de la formación en el marco de la formación por competencias, el aprendizaje por proyectos y el uso de técnicas didácticas activas que estimulan el pensamiento ▲ ▼
Requisito	-Carta de presentación expedida por la comunidad. -Cumplir con el trámite de selección definido por el Centro

8. NORMA DE COMPETENCIA – PERFIL DEL INSTRUCTOR.

Para programas de formación de nivel titulado y complementario, durante la creación o modificación de competencias el sistema solicita tres campos adicionales relacionados con el perfil del instructor.

- Requisitos académicos del instructor
- Experiencia laboral o especialización
- Competencias mínimas del instructor

Módulo: Diseño curricular

Rol: Equipo de diseño curricular

Actividad: Administración de programas

Ingresar al aplicativo www.senasofiaplus.edu.co y hacer clic en el botón “Ingresar”.

Seleccionar el rol Equipo de diseño curricular, entrar al paquete Diseño curricular y seleccionar la opción “Administración de programas”.



Consultar el programa de formación por cualquiera de los filtros de búsqueda disponibles y hacer clic en el botón “Buscar”.

Consultar Programa

Tipo de programa	Seleccionar
Línea tecnológica	Seleccionar
Red tecnológica	Seleccionar
Versión del programa	<input type="text"/>
Estado	Seleccionar
Nombre del programa	<input type="text"/>
Código del programa	<input type="text"/>
Nivel Nacional	
Programa a la medida	Seleccionar
Fecha Inicial (Creación del programa)	<input type="text"/> 
Fecha Final (Creación del programa)	<input type="text"/> 

El sistema mostrará el listado de programas encontrados de acuerdo al filtro de consulta establecido anteriormente.

Ubicar el programa de formación deseado y hacer clic en el ícono “Consultar de programa”.

Código	Nombre del programa	Versión	Estado	
73310070	SIEMBRA DE CULTIVOS TRANSITORIOS CON CRITERIOS AGROECOLOGICOS ROBERTO	1	En ejecución	 
63550004	PREPARACIONES CON FRUTAS Y VERDURAS COCIDAS	1	En ejecución	 
66210004	PREPARACION COMIDAS RÁPIDAS - AMASIJOS	1	En ejecución	 
833307	MANTENIMIENTO Y REPARACIÓN DE ARTEFACTOS A GAS	100	En ejecución	 
837525	MANTENIMIENTO DE SISTEMAS DE TRANSPORTE REFRIGERADO ROBERTO	1	En ejecución	 
228150	DESARROLLO DE APLICACIONES PARA DISPOSITIVOS MOVILES	100	En ejecución	 
22310026	CONSTRUCCIÓN DE CASAS SISMO RESISTENTES DE UNO Y DOS PISOS WEBTV	1	En ejecución	 
13530005	SERVICIO AL CLIENTE: UN RETO PERSONAL	1	En ejecución	 

Consulta de Programa

El sistema traerá la información del programa de formación seleccionado.

Consulta de Programa

Datos Básicos	
Tipo Programa	Complementaria
A la medida	<input type="checkbox"/>
Línea Tecnológica	PRODUCCIÓN Y TRANSFORMACIÓN
Red Tecnológica	TECNOLOGÍAS DE PRODUCCIÓN LIMPIA
Estado del programa	En ejecución
Versión Programa	1
Denominación del Programa	SIEMBRA DE CULTIVOS TRANSITORIOS CON CRITERIOS AGROECOLOGICOS ROBERTO
Código Programa	73310070
Nivel de Formación	CURSO ESPECIAL
Título a Obtener	CURSO ESPECIAL EN SIEMBRA DE CULTIVOS TRANSITORIOS CON CRITERIOS AGROECOLOGICOS ROBERTO
Justificación	El curso fsadfa tiene como propósito actualizar y/o calificar personas que hagan un uso racional de los recursos naturales, promuevan y manejan la
Duración (Horas)	80
Estrategia Metodológica	Centrada en la construcción de autonomía para garantizdsafdsfasfdar la calidad de la formación en el marco de la formación por competencias, el aprendizaje por proyectos y el uso de técnicas didácticas activas que
Requisito Adicional	-Carta de presentación expedida por la comunidad. -Cumplir con el trámite de selección definido por el Centro
Sector Programa	PENDIENTE POR DEFINIR

Hacer clic e el botón “Competencias”.

Competencias	Historico	Comentarios
Ver competencias del programa		

Hacer clic en el ícono “Ver detalles” para asociar normas de competencia.

Asociar Normas de Competencia

Nombre de la Competencia*	<input type="text"/>	
Agregar		Ver Detalles

Consultar la competencia ingresando el nombre y seleccionando el estado de la competencia y hacer clic en el botón “Consultar”.

El sistema traerá la lista de competencias del programa. Ubique la competencia deseada y haga clic en el ícono “Seleccionar”.

Lista de Competencias

Datos de la Búsqueda

Código/Nombre de la Competencia*

Estado de la Competencia*

Consultar

Lista de Competencias del Programa

Competencia	Versión	Código Programa	Versión Programa
 POSICIONAR EN LA WEB EL SITIO DEL CLIENTE SIGUIENDO ESTRATEGIAS ESTABLECIDAS	1	217203	100
 POSICIONAR EN LA WEB EL SITIO DEL CLIENTE SIGUIENDO ESTRATEGIAS ESTABLECIDAS	1	21730018	1
 ADMINISTRAR LOS SERVICIOS Y APLICACIONES QUE INTEGRAN UN SITIO WEB DE ACUERDO CON LAS NECESIDADES DEL CLIENTE.	1	217203	100
 CREAR SITIOS WEB DINÁMICOS SEGÚN ESTÁNDARES Y PROTOCOLOS ESTABLECIDOS	1	213103	2
 CREAR SITIOS WEB DINÁMICOS SEGÚN ESTÁNDARES Y PROTOCOLOS ESTABLECIDOS	1	213118	1
 CREAR SITIOS WEB DINÁMICOS SEGÚN ESTÁNDARES Y PROTOCOLOS ESTABLECIDOS	1	21450025	1
 CREAR SITIOS WEB DINÁMICOS SEGÚN ESTÁNDARES Y PROTOCOLOS ESTABLECIDOS	1	213110	3

Hacer clic en el botón “Agregar”.


Asociar Normas de Competencia

Nombre de la Competencia*

Agregar

El sistema solicitará ingresar los detalles de la competencia.

Asociar Normas de Competencia

[Ver Norma de Competencia](#) 

Identificador de la competencia	<input type="text" value="220501049"/>
Versión	<input type="text" value="1"/>
Nombre de la Competencia	POSICIONAR EN LA WEB EL SITIO DEL CLIENTE SIGUIENDO ESTRATEGIAS ESTABLECIDAS
Conocimiento Concepto*	<ul style="list-style-type: none"> CUENTAS DE WEBMASTER EN BUSCADORES: PROCESO DE REGISTRO, GOOGLE, YAHOO O SIMILARES. DAR DE ALTA EN BUSCADORES: CONCEPTOS, PROCEDIMIENTOS, ALTERNATIVAS.
Conocimiento Proceso*	<ul style="list-style-type: none"> CREAR CUENTAS DE WEBMASTER EN BUSCADORES DE INTERNET. CONFIGURAR SERVICIOS DE ESTADÍSTICAS EN BUSCADORES DE INTERNET
Criterio Evaluación*	<ul style="list-style-type: none"> CONFIGURA LOS SERVICIOS DE ESTADÍSTICAS EN BUSCADORES DE INTERNET A TRAVÉS DE UNA CUENTA DE WEBMASTER DE LA HERRAMIENTA GENERA EL CONTENIDO ENRIQUECIDO DEL SITIO WEB
Requisitos Académicos del Instructor*	

Ingresar la información requerida en el perfil del instructor:

- Requisitos académicos del instructor
- Experiencia laboral o especialización
- Competencias mínimas del instructor

Experiencia
laboral y/o
especialización
del Instructor*

Competencias
Mínimas del
Instructor*

Duración
Máxima
(horas)*

Bina
Tecnológica*

Porcentaje L1*

Porcentaje L2* 0

Requiere
Aprobado
Certificación *










(* Campos
obligatorios)

9. TRASLADO DE APRENDICES.

- A partir de la fecha cuando el Coordinador de formación adicione novedades de traslado se validará el tipo de oferta de las fichas de caracterización origen y destino entre ofertas cerradas a abiertas y viceversa.

En caso de tener un tipo de oferta diferente el sistema informará que no es posible realizar el traslado del Aprendiz.

- Para adicionar una novedad de traslado se debe tener en cuenta que solo podrá realizarse en el mismo programa o en otro que corresponda a la misma línea tecnológica.
- Al realizar un traslado el sistema retirará la validación en donde se verifica que la ficha de caracterización debe tener la misma prueba de selección de la ficha de caracterización destino.

Tipo de Novedad*	TRASLADO DE PROGRAMA ▾
Subtipo de Novedad*	MOTIVOS PERSONALES ▾
Nuevo Programa de Formación*	ADSIC  
Nuevo Centro de Formación*	CENTRO AGROEMPRESARIAL Y DESARROLLO PECUARIO DEL HUILA  
Nueva Ficha de Caracterización*	Ficha 348487 (ADSIC)  
Fecha de Activación*	14/08/2012  
Número de Acto Académico*	1234
Observaciones*	prueba 
Guardar Cancelar	

!No se puede realizar el traslado porque la ficha destino no es de oferta Abierta.!

10. REPORTE DE LOCOMOTORAS Y SECTORES DE CLASE MUNDIAL.

A partir de la fecha en el reporte de locomotoras y sectores de clase mundial se incluye la columna "Aprendices en formación" que trae el número de aprendices que están en formación en todas las fichas por cada programa de programación.

Módulo: Diseño curricular

Rol: Equipo de diseño curricular

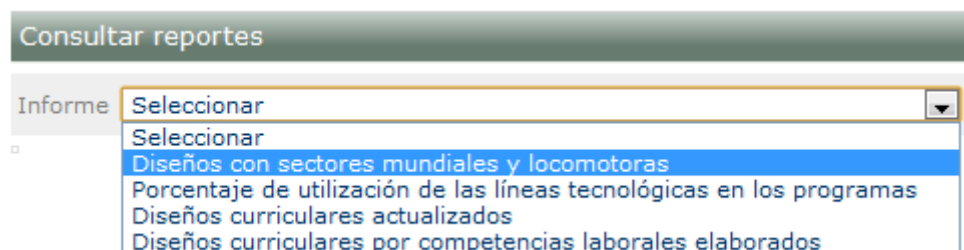
Actividad: Consultar reportes

Ingresar al aplicativo www.senasofiaplus.edu.co y hacer clic en el botón "Ingresar".

Seleccionar el rol Equipo de diseño curricular, entrar al paquete Diseño curricular y seleccionar la opción "Consultar reportes".



Seleccionar el tipo de reporte que desea generar.



Al seleccionar el reporte “Diseños con sectores mundiales y locomotoras” el sistema preguntará el nivel del reporte.



Consultar reportes

Informe

Diseños con sectores mundiales y locomotoras

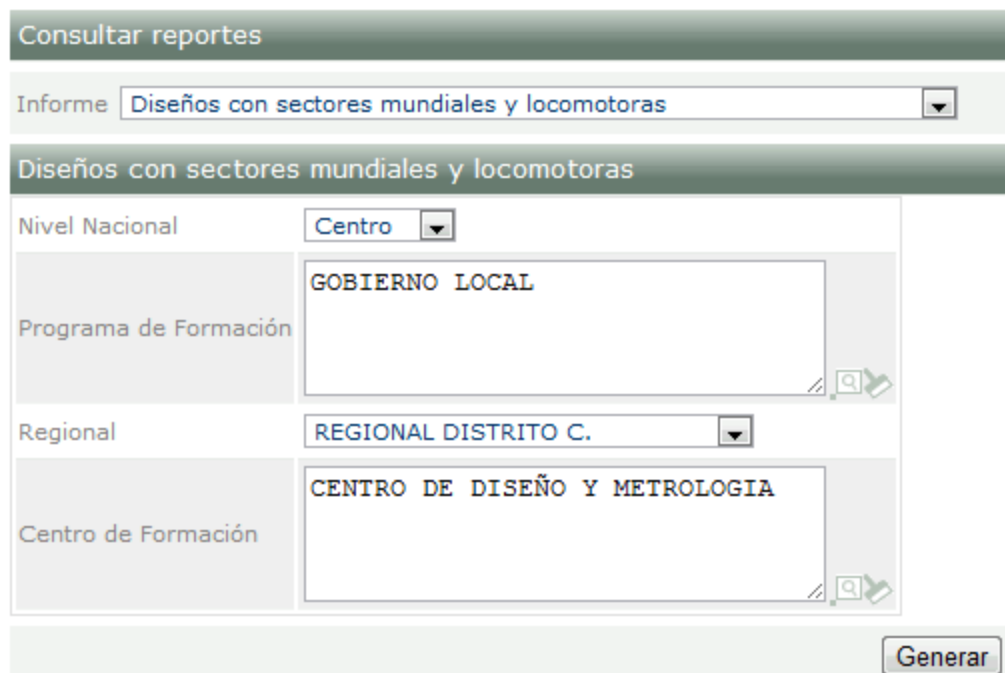
Nivel Nacional

- Nacional
- Centro
- Regional

Podrá generar reportes de nivel nacional de tipo:

- Nacional
- Centro
- Regional

Seleccione el tipo de reporte y haga clic en el botón “Generar”.



Consultar reportes

Informe

Diseños con sectores mundiales y locomotoras

Nivel Nacional

Programa de Formación

Regional

Centro de Formación



El sistema mostrará el reporte de diseños curriculares con sectores mundiales y locomotoras incluyendo la columna aprendices en formación.

Diseños Curriculares con Sectores Mundiales y Locomotoras										
<i>Id Red Tecnológica</i>	<i>Red Tecnológica</i>	<i>Código</i>	<i>Versión</i>	<i>Denominación</i>	<i>Nivel de Formación</i>	<i>Estado</i>	<i>Locomotoras</i>	<i>Sectores Clase Mundial</i>	<i>Aprendices en Formación</i>	
2	TECNOLOGÍAS DE LA INFORMACIÓN Y LAS COMUNICACIONES	091201	1	PRUEBAS A LA MEDIDA RAFAELMC	TÉCNICO PROFESIONAL	EN EJECCION	Nuevos sectores basados en la innovación	No responde a sector de clase mundial	0	
5	DISEÑO DE PRODUCTO	135201	1	DISEÑO DE TORTILLAS	AUXILIAR	EN EJECCION	Desarrollo minero y expansión tecnológica	Cacao, confitería y chocolatería	0	
1	TECNOLOGÍAS DE LA INFORMACIÓN, DISEÑO Y TRANSFORMACIÓN DE PRODUCTOS	214523	1	ADSH	TECNÓLOGO	EN EJECCION	Nuevos sectores basados en la innovación	Software y servicios de TI	10	
1	TECNOLOGÍAS DE LA INFORMACIÓN, DISEÑO Y TRANSFORMACIÓN DE PRODUCTOS	214525	1	ADSH	TECNÓLOGO	EN EJECCION	Nuevos sectores basados en la innovación	Software y servicios de TI	5	
1	TECNOLOGÍAS DE LA INFORMACIÓN, DISEÑO Y TRANSFORMACIÓN DE PRODUCTOS	051301	2	PROGRAMA PRUEBA RAFAELDMC	AUXILIAR	EN EJECCION	Nuevos sectores basados en la innovación, No responde a	Palma, aceites y grasas, No responde a sector de clase mundial	0	
1	TECNOLOGÍAS DE LA INFORMACIÓN, DISEÑO Y TRANSFORMACIÓN DE PRODUCTOS	217212	1	PRUEBA PDF	TECNÓLOGO	EN EJECCION	Nuevos sectores basados en la innovación	No responde a sector de clase mundial	0	
1	TECNOLOGÍAS DE LA INFORMACIÓN, DISEÑO Y TRANSFORMACIÓN DE PRODUCTOS	051301	1	PROGRAMA PRUEBA RAFAELDM	AUXILIAR	ACTIVO	No responde a Locomotoras	No responde a sector de clase mundial	0	
3	DISEÑO DE JOYAS Y OBJETOS ARTESANALES	662125	1	DESARROLLO DE APLICACIONES PARA DISPOSITIVOS MÓVILES	ESPECIALIZACIÓN TECNOLÓGICA	EN EJECCION	Nuevos sectores basados en la innovación	Cosméticos y artículos de aseo	0	
1	TECNOLOGÍAS DE LA INFORMACIÓN, DISEÑO Y TRANSFORMACIÓN DE PRODUCTOS	135316	1	PROGRAMA DE ANALISIS DE INFORMACION	TECNÓLOGO	EN EJECCION	Agricultura y desarrollo rural, Nuevos sectores basados en la innovación	Ganadería bovina, Software y servicios de TI	0	
7	EXPLOTACIÓN Y TRANSFORMACIÓN DE PRODUCTOS	226235	1	AUXILIAR DE ENFERMERIA Y SALUD	ESPECIALIZACIÓN TECNOLÓGICA	EN EJECCION	Nuevos sectores basados en la innovación	No responde a sector de clase mundial	0	
1	TECNOLOGÍAS DE LA INFORMACIÓN, DISEÑO Y TRANSFORMACIÓN DE PRODUCTOS	832419	2	PROGRAMA DE PRUEBAS CAMBIOS STRESS SEGUNDA VERSION	TECNÓLOGO	EN EJECCION	Agricultura y desarrollo rural	Energía eléctrica, bienes y servicios conexos	0	
1	TECNOLOGÍAS DE LA INFORMACIÓN, DISEÑO Y TRANSFORMACIÓN DE PRODUCTOS	134404	1	DESARROLLO DE SOFTWARE CODIGO ABIERTO	AUXILIAR	EN EJECCION	No responde a Locomotoras	No responde a sector de clase mundial	5	
3	DISEÑO DE JOYAS Y OBJETOS ARTESANALES	214524	1	ADSH	TECNÓLOGO	EN EJECCION	Nuevos sectores basados en la innovación	Software y servicios de TI	0	

11. SECTORES DE CLASE MUNDIAL Y LOCOMOTORAS

A partir de la fecha durante la creación de programas de formación titulada y complementaria al momento de adicionar sectores de clase mundial el sistema realizará las siguientes validaciones.

CATEGORÍA	DESCRIPCIÓN
1	Ganadería bovina Palma, aceites y grasas Cosméticos y artículos de aseo Cacao, confitería y chocolatería Camaricultura Industria gráfica
2	Autopartes Energía eléctrica, bienes y servicios conexos Textiles, confecciones, diseño y moda Servicios tercerizados a distancia, Business Process Outsourcing y Offshoring (BPO & O)
3	Turismo de salud Software y servicios de TI

- Los sectores de categoría uno (1) se pueden agrupar entre sí.
- Los sectores de categoría uno (1) se pueden agrupar con los sectores de categoría (3).
- Los sectores de categoría dos (2) solo se pueden agrupar con los sectores del sector tres (3).

A partir de la fecha durante la creación de programas de formación titulada y complementaria al momento de adicionar locomotoras el sistema realizará las siguientes validaciones.

- Se pueden adicionar máximo dos (2) locomotoras.
- Si adiciona la locomotora “Nuevos sectores basados en la innovación” al adicionar una segunda locomotora el sistema mostrará todas las locomotoras excepto “Nuevos sectores basados en la innovación”



- Si adiciona una locomotora diferente a “Nuevos sectores basados en la innovación” y desea agregar una segunda locomotora solamente podrá adicionar la locomotora “Nuevos sectores basados en la innovación”.

Sectores Locomotora

Sector Locomotora Únicamente puede adicionar la locomotora: Nuevos sectores basados en la innovación.

Sector Locomotora

Agricultura y desarrollo rural Página 1 de 1

Sectores Clase Mundial

Sector Mundial Página 0 de 0

Sectores Locomotora

Sector Locomotora Página 0 de 0

Perfil de Ingreso

Adjuntar Excel*

- Seleccionar
- Agricultura y desarrollo rural
- Nuevos sectores basados en la innovación
- Vivienda y ciudades amables
- Desarrollo minero y expansión energética
- Infraestructura de transporte
- No responde a Locomotoras

12. RESTABLECER CONTRASEÑA

A partir de la fecha el rol Call center a través de una casilla de verificación podrá habilitar la generación de la contraseña para aquellos usuarios que soliciten restablecimiento de clave.

Módulo: SGS

Rol: Call center

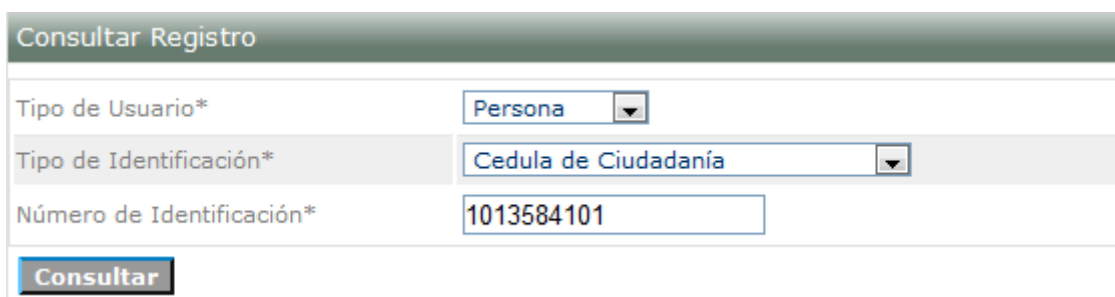
Actividad: Consultar registro

Ingresar al aplicativo www.senasofiaplus.edu.co y hacer clic en el botón "Ingresar".

Seleccionar el rol Call center, entrar al paquete SGS y seleccionar la opción "Consultar registro".



Consultar el registro del usuario seleccionando el tipo de usuario, ingresando su documento de identidad y finalmente hacer clic en el botón "Consultar".

The screenshot shows a form titled 'Consultar Registro'. It contains three fields: 'Tipo de Usuario*' with a dropdown menu set to 'Persona', 'Tipo de Identificación*' with a dropdown menu set to 'Cedula de Ciudadanía', and 'Número de Identificación*' with a text input field containing '1013584101'. At the bottom left of the form is a 'Consultar' button.

El sistema traerá la información del usuario. Si desea restablecer la contraseña seleccione la casilla de verificación "Restablecer clave", ingrese el motivo por el cual solicita el restablecimiento y haga clic en el botón "Guardar".

Registro	
Roles	Aspirante,Usuario,
NIS	
Tipo de Identificación	CC
Número de Identificación	1013584101
Nombres	GIOVANNY
Primer Apellido	MORA
Segundo Apellido	CHAPARRO
Género	
Libreta Militar	
País de Residencia	
Departamento de Residencia	
Dirección de Residencia	
Teléfono Fijo	
Estado Civil	
Tipo de Sangre	
Tiene EPS	
Correo Electrónico	<input type="text" value="gmorac@gmail.com"/>
Restablecer Clave. Nota: Para restablecer la contraseña de la persona por favor seleccione la opción a continuación.	<input type="checkbox"/>
Justificación	<input type="text"/>
<input type="button" value="Guardar"/>	