

# Manual EDT

## DISEÑO EDT - CREAR EVENTO DE DIVULGACIÓN TECNOLÓGICA

### GESTIONAR EVENTOS DE DIVULGACIÓN TECNOLÓGICA

La consulta de EDT es el punto de entrada a la funcionalidad de diseño de EDT. El coordinador académico y el funcionario de la subdirección de centro de formación pueden consultar los EDT creados anteriormente, mediante filtros de búsqueda que permitan su fácil y rápida consulta, y sobre el listado de EDT que corresponden a la búsqueda, pueden realizar diferentes operaciones relacionadas con la administración de los EDT.

#### **ROLES:**

GESTIÓN DE DESARROLLO CURRICULAR

SUBDIRECTOR DE CENTRO

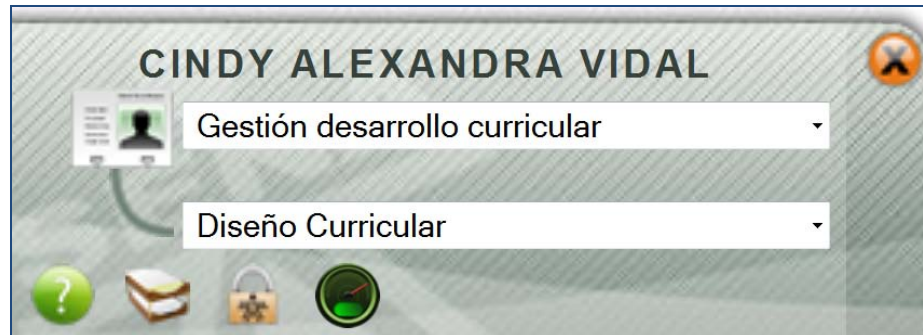
DISEÑO Y DESARROLLO DIR. GENERAL

FUNCIONARIO DIRECCIÓN GENERAL

**Proceso:**

El USUARIO debe ingresar con el rol GESTION DESARROLLO CURRICULAR al paquete DISEÑO CURRICULAR, selecciona la opción “*Gestionar Eventos de Divulgación Tecnológica*”, y llena los campos requeridos.

El USUARIO indica los filtros para los cuales desea buscar los EDT y usa la opción de buscar y retorna el EDT seleccionado por el USUARIO.



Gestionar Eventos de Divulgación Tecnológica	
Código SENA:	<input type="text"/>
Denominación:	<input type="text"/>
Ocupación:	Seleccionar
Sector económico:	Seleccionar ▼
Duración (Horas):	Seleccionar ▼
Tipo EDT:	Evento Abierto ▼
Estado:	Activo ▼
<input type="button" value="Buscar"/>	<input type="button" value="Limpiar búsqueda"/>
<input type="button" value="Crear Evento Divulgación Tecnológica"/>	

El SISTEMA valida que al menos se haya seleccionado un campo de búsqueda, mostrando un mensaje en el caso de no haber seleccionado o diligenciado ningún campo.

El SISTEMA carga y presenta la lista de los EDT de acuerdo a los parámetros de consulta:

Sector económico:
















Duración (Horas):

Tipo EDT:

Estado:

**Crear Evento Divulgación Tecnológica**

**Eventos Divulgación Tecnológica**

Código SENA↑	Denominación	Estado	Tipo EDT	Fecha Modificación	Opciones	Motivo de inactivación
1042100002	PRUEBA SOFIA	Activo	Evento Abierto	26/07/2010 12:14 PM	  	
1121300001	CLIDAD DEL SOFTWARE EN EL CICLO DE VIDA	Activo	Evento Abierto	25/01/2010 03:23 PM	  	
1122200001	EVENO EDT SOFIA PRUEBA	Activo	Evento Abierto	11/02/2010 10:13 AM	  	
1214500001	SEMINARIO	Activo	Evento Abierto	23/03/2010 02:04 PM	  	
1217200003	PRUEBA FABIO	Activo	Evento Abierto	14/05/2010 03:33 PM	  	

Opciones:



**Ver detalle:** Esta opción está disponible para todos los estados del EDT.

**Crear un nuevo EDT a partir de uno existente:** Esta opción esta disponible para todos los estados del EDT.

**Motivo de inactivación:** Mediante esta opción el SISTEMA cambia el estado del EDT de Activo a Inactivo y no queda disponible para crear fichas de caracterización de EDT a partir de ese EDT, para realizar la inactivación del EDT se debe ingresar un motivo de desactivación de manera obligatoria.

**Modificar:** Esta opción solo está disponible para los Eventos de Divulgación en estado **“En Definición”**.

**Activar:** Mediante esta opción el SISTEMA cambia el estado del EDT de **“En definición”** a **“Activo”**, quedando disponible para que se puedan crear fichas de caracterización de EDT a partir de ese EDT.

Crear Evento Divulgación Tecnológica

*Nota: El SISTEMA le presenta la opción “Crear nuevo Evento de Divulgación Tecnológica”, la cual solo se encuentra disponible para el COORDINADOR ACADÉMICO.*

## CREAR EVENTO DE DIVULGACIÓN TECNOLÓGICA

permite a un Coordinador Académico de cada uno de los Centros de Formación crear un nuevo EDT, para que pueda ser publicado mediante las funcionales del paquete de Planeación de EDT.

El sistema le presenta un formulario para llenar por el usuario para crear el EDT.

El SISTEMA valida que los campos obligatorios hayan sido diligenciados por el USUARIO. En caso que toda la información requerida para la creación del EDT no haya sido ingresada, se notifica al USUARIO un mensaje indicando los campos que debe diligenciar para poder crear el nuevo EDT.

El SISTEMA crea el nuevo EDT en el SISTEMA y guarda la información ingresada por el USUARIO.

El SISTEMA muestra un mensaje notificando que se creó con éxito el programa con el código asignado al evento, este código está conformado por 10 dígitos generados automáticamente por el SISTEMA; (1) un dígito general indicativo de EDT, Cuatro (4) dígitos del código de ocupación y cinco (5) dígitos consecutivos agregados y validados por el SISTEMA.

**Crear Evento de Divulgación Tecnológica**

Denominación \* EDT PRUEBAS AGOSTO 2010

Ocupación \* ACTORES

Sector económico \* SECTOR COMUNICACIONES

Gremio Empresarial ASOCIACIÓN NACIONAL DE ANUNCIANTES (ANDA)

Duración (Horas) \* 24

Tipo EDT \* Evento Abierto

Objetivos

Temas

Población Objetivo

Metodología \* REALIZAR EDT DESDE CENTRO DE FORMACION

Resultados y/o Productos \*  
1  
2  
3  
4

Perfil Profesional del Orientador

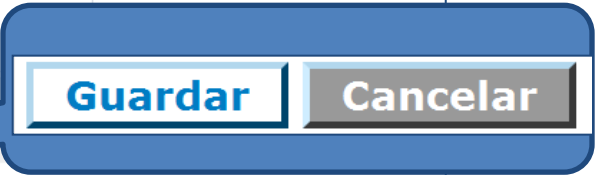
Observaciones

Sector Programa COMERCIO

Tipo Evento Capacitación Divulgación Tecnológica

Áreas de Capacitación

**Guardar** **Cancelar**



Se creó el EDT con código: 1513500006

## ACTIVAR EDT



Se busca el EDT por uno de los filtros que muestra el sistema y Dentro de las opciones se ingresa a la de “Activar EDT”.

El sistema le arroja un mensaje de éxito diciendo que se ha publicado el EDT así:

Gestionar Eventos de Divulgación Tecnológica						
Código SENA:	<input type="text" value="1513500006"/>					
Denominación:	<input type="text"/>					
Ocupación:	<input type="text" value="Seleccionar"/>					
Sector económico:	<input type="text" value="Seleccionar"/>					
Duración (Horas):	<input type="text" value="Seleccionar"/>					
Tipo EDT:	<input type="text" value="Seleccionar"/>					
Estado:	<input type="text" value="Seleccionar"/>					
<input type="button" value="Buscar"/>	<input type="button" value="Limpiar búsqueda"/>					
Crear Evento Divulgación Tecnológica						
Eventos Divulgación Tecnológica						
Código SENA†	Denominación	Estado	Tipo EDT	Fecha Modificación	Opciones	Motivo de inactivación
1513500006	EDT PRUEBAS AGOSTO	En Definición	Evento Abierto	03/08/2010 11:21 AM		

Se ha publicado el Evento con código 1513500006



## CREAR FICHA DE CARACTERIZACIÓN DE EVENTO DE DIVULGACIÓN TECNOLÓGICA

Para realizar dicho proceso se consultan los Eventos de Divulgación Tecnológica existentes con estado “Activo” únicamente. En caso de no existir el evento buscado, el USUARIO podrá acceder al paquete funcional de Diseño Curricular- Diseño de EDT y realizar la creación y publicación del EDT para poder generar fichas de caracterización de dicho Evento.






Las fichas de caracterización de EDT que se crean, quedan inicialmente en el estado “**Creada**”, y no serán publicadas hasta que el USUARIO realice dicho proceso mediante el caso de uso de “**Modificar Ficha de Caracterización del Evento de Divulgación Tecnológica**”, desde el cual se les modificará el estado a “**Personalizada**”.

Si la ficha de caracterización de EDT, corresponde a un EDT a la medida para una empresa específica, se generará de manera automática un número aleatorio de cuatro (4) dígitos que será solicitada a los aspirantes en el momento de realización del proceso de inscripción. Para este caso adicionalmente se requiere que el SISTEMA registre en la ficha de caracterización creada el NIS de la empresa para el cual se encuentra relacionado el EDT del cual se generará la ficha.

**CINDY ALEXANDRA VIDAL**

Gestión desarrollo curricular

Planeación de la Formación



### Eventos de Divulgación Tecnológica

- Consultar fichas de Caracterización de EDT
- Crear Ficha de Caracterización del EDT
- Consultar Evaluaciones de Instructores
- Consultar Evaluación de Calidad del EDT
- Generar Reporte de Planeación EDT
- Consultar Solicitudes Eventos de Divulgación Tecnológica
- Generar Reporte Solicitudes Eventos de Divulgación Tecnológica

El SISTEMA le presenta la opción de consultar los EDT mediante una ventana emergente y criterios de búsqueda específicos (Adicionalmente el EDT debe estar en estado “**ACTIVO**” para visualizarse en la consulta)

Crear Ficha de Caracterización EDT

**Consultar EDT**

Denominación del EDT\*   

**Crear Ficha Caracterización**

Consultar EDT

Consultar EDT

**Criterios de Búsqueda del EDT**

Código del EDT

Denominación del EDT

Clasificación CNO

Sector Económico: SECTOR COMERCIO

Intensidad Horaria

EDT a la medida o abierto (No asociado a ninguna empresa) Evento Abierto

**Consultar**

Denominación del EDT	Duración (Horas)	Sector Económico	Estado Edt	
DIANA	32	SECTOR COMERCIO	Activo	

El USUARIO verifica la información básica del EDT y selecciona la opción crear ficha de caracterización del EDT y llena los datos obligatorios \*\*\* del Evento.

Crear Ficha de Caracterización EDT

**Consultar EDT**







Denominación del EDT\*   

**Crear Ficha Caracterización**

**Información del Evento de Divulgación Tecnológica**

Regional	REGIONAL DISTRITO C.
Centro de Formación	TECNOPARQUE I
Duración del EDT (Horas)	32
Código del EDT	1513500004

Propuesta de Horario\*

Fecha Inicio*	<input type="text" value="04/08/2010"/>  
Fecha Finalización*	<input type="text" value="05/08/2010"/>  
Lugar de Realización del EDT*	<input type="text" value="tecnoparque"/>
Cupo Ficha de Caracterización*	<input type="text" value="4"/>
Responsable*	<input type="text" value="CINDY ALEXANDRA \"/>  
Jornada	<input type="text" value="MIXTA"/> ▼
Modalidad de Programa	<input type="text" value="Presencial"/> ▼
Programa Especial	<input type="text" value="Seleccionar"/> ▼
Tipo de Convenio	<input type="text" value="Seleccionar"/> ▼

**Guardar** **Cancelar**

El USUARIO selecciona la opción “**Guardar**”. El SISTEMA guarda la información ingresada en la Ficha de Caracterización del EDT, dejando la ficha en estado “**Creada**”

La operación guardar Ficha de Caracterización EDT se realizó exitosamente. | Resultado: Id Ficha = 523

## MODIFICAR FICHA DE CARACTERIZACIÓN DEL EVENTO DE DIVULGACIÓN TECNOLÓGICA

El usuario puede modificar la información de la Ficha de Caracterización de un EDT, solo para aquellas que se encuentran en estado “**Creada**”. La modificación no obligará que se diligencien campos adicionales a los requeridos en el proceso de creación. Desde este caso de uso se tendrá acceso a la opción de personalizar y publicar la ficha de Caracterización de EDT, para publicar se requiere que se haya realizado la programación de los eventos, la asignación de ambiente y de instructores para que pueda ser cambiada al estado “**Publicada**”.



El usuario consulta la ficha por uno de los filtros y cuando el sistema le arroje la información de la ficha, debe escoger la opción (ícono) “Modificar Ficha”:



### Fichas de Caracterización de EDT

Id Ficha de Caracterización EDT	Denominación del EDT	Fecha Inicial	Fecha Final	Intensidad Horaria	Estado
523	DIANA	04/08/2010	05/08/2010	32	Creada

**Crear Ficha de Caracterización**

#### Modificar Información Ficha de Caracterización

##### Información del EDT

Denominación del EDT: DIANA  
Estado del EDT: Activo

##### Información de la Ficha de Caracterización

Código SENA del EDT: 1513500004  
Centro de Formación: TECNOPARQUE I  
Intensidad Horaria: 32  
Propuesta de Horario\*: 8:00 AM - 8:00 PM  
Fecha Inicio\*: 04/08/2010  
Fecha Finalización\*: 05/08/2010  
Lugar de Realización\*: TECNOPARQUE  
Jornada: MIXTA  
Modalidad Programa: Presencial  
Programa Especial: AULAS ABIERTAS  
Cupo Ficha de Caracterización: 4  
Tipo de Convenio: Seleccionar

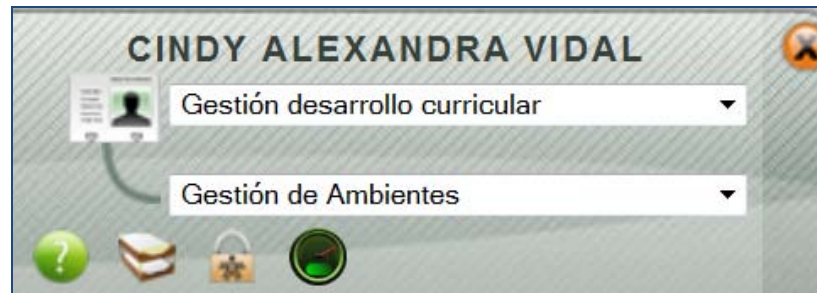
**Cancelar** **Guardar** **Personalizar EDT**

Si el USUARIO presiona el botón “Guardar”, el SISTEMA almacena los datos ingresados.

La operación actualizar la ficha de caracterización EDT se realizó exitosamente. | Resultado: correcto

## PROGRAMAR EDT

Mediante el paquete de Gestión de ambientes se lleva a cabo toda la programación de los eventos de inscripción, matrícula y ejecución de los eventos de divulgación tecnológica, al igual que se realiza la programación de los instructores o funcionarios responsables para dichos eventos.



## GESTIONAR AMBIENTES Y RECURSOS

El USUARIO podrá realizar la programación de los eventos requeridos para realizar el proceso de formación de los EDTs.

Proceso:

✓ El USUARIO selecciona la opción “Gestionar ambientes y recursos”, El SISTEMA muestra un filtro para realizar la búsqueda de las fichas de caracterización, selecciona la ficha de caracterización deseada y selecciona la opción “Consultar”.

### Asignación de ambientes a la Ficha EDT

Ficha de Caracterización\*

Ficha 524 (EDT  
PRUEBAS AGOSTO)



**Consultar**



## Asignación de ambientes a la Ficha EDT

Ficha de Caracterización\*

Ficha 524 (EDT  
PRUEBAS AGOSTO)



Consultar

## Datos de la Ficha de Caracterización

Código de la Ficha	524
Denominación EDT	EDT PRUEBAS AGOSTO
Sede	TECNOPARQUE I
Municipio	BOGOTÁ
Fecha Inicio	04/08/2010
Fecha Fin	05/08/2010


## Ambientes Asignados a la Ficha

[Adicionar Ambientes a la Ficha](#)

No se encontraron Ambientes Asignados a la Ficha

El USUARIO selecciona la opción de “Adicionar Ambientes a la ficha” ingresa los datos solicitados y selecciona la opción “Buscar Ambientes”.

## Asignación de Ambientes

Código de la Ficha	524
Denominación EDT	EDT PRUEBAS AGOSTO
Fecha Inicio	04/08/2010
Fecha Fin	05/08/2010
Fecha Inicial*	04/08/2010  
Fecha Final*	05/08/2010  

[Buscar Ambientes](#) [Volver](#)

El USUARIO selecciona el o los ambientes que desee adicionar a la ficha y presiona el botón “Adicionar ambientes a la ficha”

#### Ambientes Disponibles para la Ficha

	Nombre del Ambiente	Cupo del Ambiente	Tipo de Movilidad	Sede
<input type="checkbox"/>	NUEVO AMBIENTE	10	Fijo	TECNOPARQUE I
<input checked="" type="checkbox"/>	AMBIENTE PARA EDT FICHA 524	10	Fijo	TECNOPARQUE I

[Adicionar Ambientes a la Ficha](#)

Ambientes Asociados correctamente a la Ficha

Después de adicionar el ambiente a la ficha, el usuario se devuelve, y en el detalle del ambiente asignado debe aparece el ícono para “Programación”:

#### Ambientes Asignados a la Ficha

Nombre del Ambiente	Cupo del Ambiente	Fecha Inicial	Fecha Final	Tipo de Movilidad	Sede	Opciones
AMBIENTE PARA EDT FICHA 524	10	04/08/2010	05/08/2010	Fijo	TECNOPARQUE I	

## Programación de Ambientes

### Detalle de la Ficha

Código de la Ficha	524
Nombre del Programa	EDT PRUEBAS AGOSTO
Tipo de Programación	Eventos de Divulgación Tecnológica
Centro	AMBIENTE PARA EDT FICHA 524
Municipio	BOGOTÁ
Cupo Ficha	4
Nombre del Ambiente 	AMBIENTE PARA EDT FICHA 524
Cupo del Ambiente	10
Fecha Inicio	<input type="text" value="04/08/2010"/> 
Fecha Final	<input type="text" value="05/08/2010"/> 
Hora Inicio	<input type="text" value="08:00"/> 
Hora Final	<input type="text" value="20:00"/> 
Cupo Solicitado	<input type="text" value="4"/>
Jornada Madrugada	<input type="checkbox"/>
Horario de la Ficha	<input type="checkbox"/> Lunes <input type="checkbox"/> Martes <input type="checkbox"/> Miercoles <input checked="" type="checkbox"/> Jueves <input checked="" type="checkbox"/> Viernes <input type="checkbox"/> Sabado <input type="checkbox"/> Domingo

[Programar](#)

[Volver](#)

## Programaciones asignadas

Código de la Ficha†	Nombre del Programa	Fecha Inicio	Fecha Final	Cupo Solicitado	Horario	Opciones
524	EDT PRUEBAS AGOSTO	04/08/2010	05/08/2010	4		

Página 1 de 1

[Volver](#)

La Programación ha sido guardada satisfactoriamente

En el detalle de la programación, el usuario tiene la opción de ver el horario que se guardó y si desea también puede modificarlo.

## GESTIONAR CALENDARIO CENTRO EDT



El USUARIO podrá realizar la programación y consulta de los eventos de **Inscripción** de los EDTs.

El sistema le arrojará un formulario para llenar los campos obligatorios y de “Guardar Evento”.

## Creación evento de centro EDT

Tipo evento \*

Descripción \*

iNSCRIPCION EDT

Fecha inicio \*



Fecha final \*



Responsable \*

Ficha \*

Ficha 524 (EDT PRUEBAS AGOSTO)



**Guardar evento**

**Cancelar**

Evento almacenado existosamente

## GESTIONAR EVENTO AMBIENTE








El USUARIO podrá realizar la programación del evento de EJECUCION requerido para realizar el proceso de formación de los EDTs

## CREAR EVENTO AMBIENTE:

El USUARIO podrá realizar la programación del evento de ejecución de los EDTs.

### Gestión eventos de ambiente EDT

#### Criterios de búsqueda

Id evento	<input type="text"/>
Ficha de caracterización	<input type="text"/> 
Nombre ambiente	<input type="text"/>
Actividad	<input type="text"/>
Tipo	Seleccionar 
Estado	Seleccionar 
Cupo	<input type="text"/>
Id ambiente	<input type="text"/>
Fecha inicio	<input type="text"/>  
Fecha fin	<input type="text"/>  



El USUARIO ingresa todos los datos solicitados o marcados como obligatorio y selecciona la opción “Guardar Evento”

### Creación Evento Ambiente

Ficha de caracterización \*

Programación de ambiente \*

Tipo evento \*

Fecha inicio \*

Fecha fin \*

Actividad \*

Cupo \*

[Horario de la programación](#)

### Horario Evento Ambiente

Día \*  Lunes  Martes  Miércoles  Jueves  Viernes  Sábado  Domingo

Hora inicio \*

Hora fin \*

## Horario del Evento

Fecha/Hora↑	Lunes	Martes	Miércoles	Jueves	Viernes	Sábado	Domingo
04/08/2010 08:00 - 20:00			 				
05/08/2010 08:00 - 20:00				 			

**Guardar evento** | **Reprogramar horario evento** | **Retornar**

**Guardar evento** | **Reprogramar horario evento** | **Retornar**

El SISTEMA muestra un mensaje indicando que el mensaje se ha creado exitosamente y habilita el botón de “Asignar instructor”:

**Asignar Instructor** | **Retornar**


El evento se almacenó exitosamente

**Detalle Evento**

Tipo de Evento	Ejecución EDT
Descripción del Evento	EDT FICHA 524
Fecha Inicial	04/08/2010
Fecha Final	05/08/2010
Cupo Evento	4
Horario del Evento	
Nombre Ambiente	AMBIENTE PARA EDT FICHA 524
Actividad de Aprendizaje*	<input type="text" value="edt ficha 524"/>
Consultar Funcionario*	<input type="text" value="CINDY ALEXANDRA VIDAL VILLA"/> 
<input type="button" value="Asignar"/>	

[Volver](#)

Listado de Funcionarios Asignados

Nis	Documento de Identidad	Nombre Funcionario	Primer Apellido	Segundo Apellido	Actividad de Aprendizaje	Retirar Funcionario↑
7977691	1013588252	CINDY ALEXANDRA	VIDAL	VILLA	edt ficha 524	

[Volver](#)

El Funcionario ha sido guardado satisfactoriamente.

## PERSONALIZAR EDT

El Rol Gestión Desarrollo Curricular en el paquete Planeación de la Formación debe personalizar y publicar la ficha del EDT:

The screenshot shows a web application interface for characterizing EDTs. The interface is divided into a sidebar on the left and a main content area on the right.

**Sidebar:**

- Consultar Reportes
- Eventos de Divulgación Tecnológica
  - Consultar fichas de Caracterización de EDT**
  - Crear Ficha de Caracterización del EDT
  - Consultar Evaluaciones de Instructores
  - Consultar Evaluación de Calidad del EDT
  - Generar Reporte de Planeación EDT
  - Consultar Solicitudes Eventos de Divulgación Tecnológica
  - Generar Reporte Solicitudes Eventos de Divulgación Tecnológica
- Formación Complementaria
  - Crear Ficha de Caracterización

**Main Content Area:**

**Consultar Fichas de Caracterización de EDT**

Código Ficha:

Denominación del EDT:

Código de Ocupación CNO:

Sector económico de acuerdo a la clasificación CIIU:

Intensidad Horaria:

EDT a la medida o abierto (No asociado a ninguna empresa):

Estado de la ficha de caracterización de EDT:

Fecha Inicial:

Fecha Final:

**Crear Ficha de Caracterización**

# Fichas de Caracterización de EDT







Id Ficha de Caracterización EDT	Denominación del EDT	Fecha Inicial	Fecha Final	Intensidad Horaria	Estado
524	EDT PRUEBAS AGOSTO	04/08/2010	05/08/2010	24	Creada

## Modificar Información Ficha de Caracterización

### Información del EDT

Denominación del EDT	EDT PRUEBAS AGOSTO
Estado del EDT	Activo

### Información de la Ficha de Caracterización

Código SENA del EDT	1513500006
Centro de Formación	TECNOPARQUE I
Intensidad Horaria	24
Propuesta de Horario*	8:00 AM - 8:00 PM
Fecha Inicio*	04/08/2010 
Fecha Finalización*	05/08/2010 
Lugar de Realización*	TECNOPARQUE
Jornada	MIXTA 
Modalidad Programa	Presencial 
Programa Especial	Seleccionar 
Cupo Ficha de Caracterización	4
Tipo de Convenio	Seleccionar 

Cancelar

Guardar

Personalizar EDT

**Información del EDT**

Denominación del EDT	EDT PRUEBAS AGOSTO
Objetivos	
Temas	
Población Objetivo	
Ocupación CNO	ACTORES
Sector Económico	SECTOR COMUNICACIONES
Gremio Empresarial	ASOCIACIÓN NACIONAL DE ANUNCIANTES (ANDA)
Tipo de EDT	Evento Abierto
Metodología	REALIZAR EDT DESDE CENTRO DE FORMACION
Resultados y/o Productos	1 2 3 4 5
Perfil Profesional del Orientador	
Observaciones	
Sector Programa	COMERCIO
Tipo Evento Capacitación	Divulgación Tecnológica

**Información de la Ficha de Caracterización**

Id Ficha de Caracterización	524
Código SENA del EDT	1513500006
Estado de la Ficha de Caracterización	Personalizada
Regional	REGIONAL DISTRITO C.
Centro de Formación	TECNOPARQUE I
Intensidad Horaria	24
Nombre Funcionario que creó la Ficha de Caracterización	CINDY ALEXANDRA VIDAL VILLA
Nombre Funcionario Responsable	CINDY ALEXANDRA VIDAL VILLA
Propuesta de Horario*	8:00 AM - 8:00 PM
Fecha Inicio*	04/08/2010
Fecha Finalización*	05/08/2010
Lugar de Realización*	TECNOPARQUE
Jornada	MIXTA <input type="button" value="v"/>
Modalidad Programa	Presencial <input type="button" value="v"/>
Programa Especial	Seleccionar <input type="button" value="v"/>
Cupo Ficha de Caracterización	4
Tipo de Convenio	

[Regresar](#)[Publicar EDT](#)[Regresar](#)[Publicar EDT](#)

La operación personalizar EDT se realizó exitosamente. | Resultado: correcto

[Regresar](#)

La operación publicar EDT se realizó exitosamente. | Resultado: correcto

# INSCRIPCION AL EDT

Mediante la funcionalidad de inscripción a EDT los USUARIOS registrados en el SISTEMA SOFIA PLUS, pueden consultar la oferta de Eventos de Divulgación Tecnológica de los Centros de Formación del SENA, e inscribirse a estos. En este módulo funcional no se tienen restricciones para inscripción a eventos abiertos, ya que todo USUARIO puede realizar dicho proceso.

Para los EDT organizados para EMPRESAS, se lleva un control de inscripción mediante un código generado por el SISTEMA que es solicitado por el mismo en el momento de realizar la inscripción al EDT. Las EMPRESAS pueden realizar solicitudes de EDT, indicando la regional o el centro de formación a los cuales se les enviará la solicitud. Dichas solicitudes en la regionales del SENA serán atendidas por la unidad de Relaciones Corporativas, o por la Coordinación académica en los centros de formación, quienes definirán si se da una respuesta inmediata de negación de la solicitud, o si por el contrario se direcciona la solicitud a un Centro de Formación específico perteneciente a misma regional.

Adicionalmente La Dirección General, los Centros de Formación y las direcciones de regional podrán consultar un reporte consolidado con información relacionada con el proceso de inscripción a Eventos de Divulgación para Fichas de Caracterización de EDT específicas.

## CONSULTAR OFERTA EVENTOS DE DIVULGACIÓN TECNOLÓGICA

Los USUARIOS registrados en el SISTEMA tienen la opción de consultar la oferta de EDT a partir de la revisión de las fichas de caracterización que se encuentran estado “**Publicada**”, filtrando mediante unos criterios de búsqueda básicos. El SISTEMA le presenta la información básica de la ficha de caracterización de EDT Seleccionada y puede usar la opción de “**Aplicar al Evento**” para continuar el proceso de Inscripción.

### Roles:

USUARIO

ASPIRANTE

APRENDIZ

USUARIO SENA

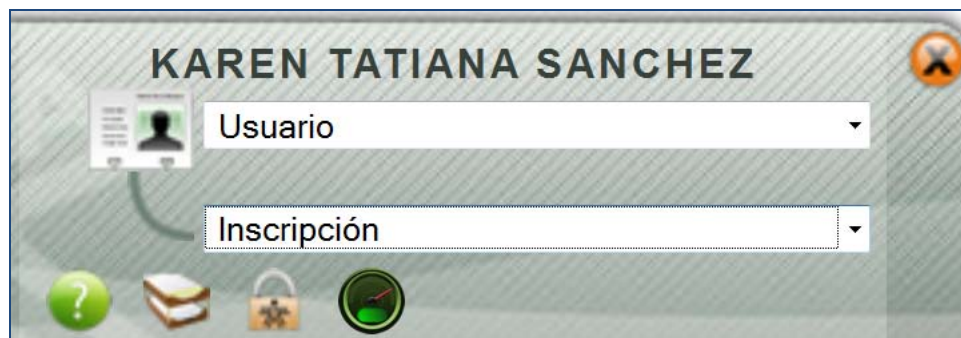
CALL CENTER

EMPRESAS

USUARIO registrado en el SISTEMA con el perfil de ASPIRANTE, APRENDIZ, USUARIO, Empresa o USUARIO SENA/CALL CENTER.



El USUARIO selecciona la opción “Consultar Oferta de Eventos de Divulgación Tecnológica”



El SISTEMA le muestra al USUARIO los siguientes criterios de búsqueda:

A screenshot of a search filter interface. On the left, there is a sidebar with a header "Eventos de Divulgación Tecnológica" and a button labeled "Consultar Eventos de Divulgación Tecnológica". The main content area has a title "Consultar Oferta de Eventos de Divulgación Tecnológica" and several search criteria: "Palabra Clave" with an empty text input field; "Departamento \*" with a dropdown menu showing "BOGOTÁ D.C."; "Municipios" with a dropdown menu showing "BOGOTÁ"; "Regional \*" with a dropdown menu showing "Seleccionar"; and "Evento de Empresa?" with a dropdown menu showing "Seleccionar". At the bottom of the main area is a button labeled "Consultar".

El USUARIO selecciona los campos del filtro y elige la opción “Consultar”

El usuario puede ver **el detalle del EDT** antes de inscribirse:

### Detalle de la Oferta de Eventos de Divulgación Tecnológica

Nombre del evento	EDT PRUEBAS AGOSTO
Estado	Publicada
Código del evento	524
Cupo	4
Personas inscritas	0
Regional	REGIONAL DISTRITO C.
Centro de formación	TECNOPARQUE I
Departamento / Municipio	BOGOTÁ D.C. / BOGOTÁ
Fecha de inicio	04/08/2010
Fecha Fin	05/08/2010
Dirección / Ubicación del Evento	TECNOPARQUE
Intensidad Horaria	24
Horario	8:00 AM - 8:00 PM

Para cerrar esta ventana presione la tecla ESC.

# APLICAR AL EVENTO

Nombre	Inicio	Plazo	Inscritos	Cupo	Horario	Lugar	Empresa
EVEN TO PRUEBA ROBERTO	11-feb-2010		2	20	NINGUNA	TECNOPARQUE I	
SEMINARIO DE ACTUALIZACION EN SISTEMAS	01-mar-2010		1	10			
HSE	15-mar-2010		1	50	GTG	MAGDALENA	PRUEBA
<b>EDT PRUEBAS AGOSTO</b>	<b>04-ago-2010</b>	<b>2010-08-03</b>	<b>0</b>	<b>4</b>	<b>8:00 AM - 8:00 PM</b>	<b>TECNOPARQUE</b>	
EDT DIANA			0	35000			EMPRESA

Inscripción a Evento de Divulgación Tecnológica

Nombre del Evento EDT PRUEBAS AGOSTO  
Fecha de inicialización 04-ago-2010  
Lugar de realización TECNOPARQUE  
Municipio / Departamento BOGOTÁ / BOGOTÁ D.C.  
Horario 8:00 AM - 8:00 PM

Por favor seleccione el tipo de población al cual pertenece

Tipo de Población	
<input type="checkbox"/>	INDÍGENAS DESPLAZADOS POR LA VIOLENCIA
<input type="checkbox"/>	INDÍGENAS DESPLAZADOS POR LA VIOLENCIA CABEZA DE F
<input type="checkbox"/>	INPEC
<input type="checkbox"/>	JOVENES VULNERABLES
<input type="checkbox"/>	LIDERES DEL DESARROLLO
<input type="checkbox"/>	MICROEMPRESAS
<input type="checkbox"/>	MUJER CABEZA DE FAMILIA
<input type="checkbox"/>	NEGRITUDES
<input checked="" type="checkbox"/>	NINGUNA
<input type="checkbox"/>	REINSERTADOS
<input type="checkbox"/>	REMITIDOS POR EL CIE
<input type="checkbox"/>	REMITIDOS POR EL PAL
<input type="checkbox"/>	SOBREVIVIENTES MINAS ANTIPERSONALES
<input type="checkbox"/>	SOLDADOS CAMPESINOS
<input type="checkbox"/>	TERCERA EDAD

Anterior 1 2 Siguiente

**Realizar Inscripción** Volver

El usuario debe escoger el tipo de población al que pertenece, y después dar click en el botón "Realizar Inscripción"

Al aplicar a la inscripción del EDT saldrá el detalle y el mensaje de éxito de la inscripción:

### Inscripción a Evento de Divulgación Tecnológica

Nombre del Evento	EDT PRUEBAS AGOSTO
Fecha de inicialización	04-ago-2010
Lugar de realización	TECNOPARQUE
Municipio / Departamento	BOGOTÁ / BOGOTÁ D.C.
Horario	8:00 AM - 8:00 PM

Ya está inscrito a este evento.  
Código de inscripción 383  
Fecha de inscripción 03-ago-2010  
Estado de inscripción Inscrito

◀ Anterior ◀ 1 2 ▶ Siguiente ▶

**Volver**

• La operación Realizar Inscripción se realizó exitosamente. | Resultado: Su inscripción ha sido enviada de forma exitosa

Cada ASPIRANTE tiene la opción de inscribirse (por Internet, a través del CALL CENTER o con el soporte de un USUARIO de centro) a un Evento de Divulgación Tecnológica ofertado. Si el USUARIO corresponde a un ASPIRANTE puede realizar la inscripción de manera directa, de lo contrario (Corresponde a un USUARIO de Call Center o USUARIO del SENA) el SISTEMA le solicitará el tipo y número de documento de la persona que desea realizar el trámite para realizar dicho proceso. También el sistema valida que el usuario tenga registrada la parte de estudios realizados para continuar con la inscripción.

## CONSULTAR INSCRIPCIÓN A EDT

Luego de que el USUARIO realice la inscripción en algún programa de formación, el SISTEMA le permite mostrar la información de los eventos a los cuales está inscrito.

### **Roles:**

ASPIRANTE

USUARIO SENA

CALL CENTER

El USUARIO selecciona la opción “CONSULTAR INSCRIPCIÓN A EVENTO”. (El SISTEMA identifica el tipo de USUARIO que accede al registro y si es USUARIO SENA / CALL CENTER, el SISTEMA pide el tipo de documento y el documento de identidad del USUARIO que se desea consultar.

El SISTEMA le muestra los eventos a los que se le ha realizado un proceso de inscripción y le da la opción que seleccione uno mostrando la siguiente información:

**KAREN TATIANA SANCHEZ**

Aspirante

Inscripción

**Eventos de Divulgación Tecnológica**

- Consultar Eventos de Divulgación Tecnológica
- Consultar Inscripciones a Eventos de Divulgación Tecnológica**

Inscripciones a Eventos de Divulgación Tecnológica

Código	Nombre	Inicio	Horario	Lugar	Municipio / Departamento	Fecha Inscripción	Estado Inscripción	
383	EDT PRUEBAS AGOSTO	04-ago-2010	8:00 AM - 8:00 PM	TECNOPARQUE	BOGOTÁ / BOGOTÁ D.C.	03-ago-2010	Inscrito	



## Detalle de la inscripción al EDT:

Detalle de la Inscripción al Evento de Divulgación Tecnológica	
Código de inscripción	383
Fecha de inscripción	03-ago-2010
Estado de inscripción	Inscrito
Nombre del evento	EDT PRUEBAS AGOSTO
Código del evento	524
Regional	REGIONAL DISTRITO C.
Centro de formación	TECNOPARQUE I
Municipio / Departamento	BOGOTÁ / BOGOTÁ D.C.
Fecha de inicio	04/08/2010
Fecha de finalización	05/08/2010
Dirección / Ubicación del Evento	TECNOPARQUE
Horario	8:00 AM - 8:00 PM
Para cerrar esta ventana presione la tecla Esc.	

# GENERAR REPORTE DE INSCRIPCIÓN

El USUARIO SENA podrá consultar los ASPIRANTES inscritos según diferentes tipos de búsqueda ya sea por ficha de caracterización de evento, estado de inscripción, empresa, departamento / municipio, NIS del ASPIRANTE y un rango de fechas de inscripción. El reporte solo debe contener fichas que estén en estado **“Publicada”**.

Roles:

FUNCIONARIO DIRECCIÓN GENERAL

USUARIO Sena

Encargado de ingreso Centro de formación

El SISTEMA solicita los siguientes filtros para la generación del reporte.





## Generar Reporte de Inscripción a Eventos de Divulgación Tecnológica

Ficha de Caracterización

Estado de la inscripción

Empresa

Departamento

Municipio

NIS del Aspirante/Asistente

Fecha Inicial

Fecha Final

**Generar Reporte**

reporte\_inscripcion\_edt [Sólo lectura] [Modo de compatibilidad] - Microsoft Excel

Reporte de Inscripción a Eventos de Divulgación Tecnológica													
Código Inscripción	Estado Inscripción	Fecha Inscripción	NIS Aspirante	Tipo Doc Aspirante	Número Doc Aspirante	Nombre Aspirante	Primer Apellido Aspirante	Segundo Apellido Aspirante	Código Ficha	Estado Ficha	Código Evento	Nombre Evento	
383	Inscrito	30/8/10 00:00 a	7991558	CC	78945612	KAREN TATIANA	SANCHEZ	SANCHEZ	524	Publicada	603	EDT PRUEBAS AGOSTO	
384	Inscrito	30/8/10 00:00 a	7991559	CC	985632145	EMILIO	SUARES		524	Publicada	603	EDT PRUEBAS AGOSTO	
385	Inscrito	30/8/10 00:00 a	7991560	CC	231456987	OCTAVIO	AGUILAR		524	Publicada	603	EDT PRUEBAS AGOSTO	
386	Inscrito	30/8/10 00:00 a	7991561	CC	965874123	MARIELA	ARANGO		524	Publicada	603	EDT PRUEBAS AGOSTO	

## REALIZAR CIERRE PROCESO DE INSCRIPCIÓN

El SISTEMA realiza de manera automática el cierre de inscripciones para cada una de las fichas de caracterización. Esto se realiza mediante la modificación del estado de la ficha de “**Publicada**” a “**Ejecución**” y el estado de la ficha de ingreso a “**Matriculado**”, se realiza la creación del registro académico de EDT que queda en estado “**Formación**”. Para los aspirantes que se encontraban en estado “**Suplente**”, se realiza la cancelación de la inscripción mediante el cambio del estado de la ficha de ingreso a “**Rechazado**”.

Para realizar dicha modificación se consulta el evento de calendario programado para la ficha que sea del tipo “**Inscripción EDT**” y se verifica que ya haya vencido la fecha de finalización del periodo de inscripción en dicho evento de calendario. Previa a la actualización del estado de la ficha de caracterización se debe validar que se cumpla la condición de cupo mínimo inscrito para que se desarrolle el EDT.

En caso de que no se haya cumplido el cupo mínimo, el SISTEMA deberá realizar la cancelación de la ficha de caracterización y deberá enviar notificación a los siguientes USUARIOS: ASPIRANTES con ficha de ingreso en estado “Inscrito”, instructores programados para la ficha y el coordinador académico del centro de formación al cual pertenece la ficha de caracterización.

## FINALIZAR PROCESO DE MATRÍCULA EDT

El proceso de matrícula la hace el sistema automáticamente .

Los instructores, las empresas y la coordinación académica pueden generar un listado de los matriculados a un evento para tener la lista disponible para llevar planillas de control de asistencia.

### **Roles:**

ENCARGADO DE INGRESO CENTRO FORMACIÓN  
EMPRESAS.  
INSTRUCTOR

El USUARIO accede a la opción “**Generar Listado de Matriculados**”, se consulta la ficha y click en el botón de “Generar listado”. Si el USUARIO ingresa con rol ENCARGADO DE INGRESO CENTRO DE FORMACIÓN se presenta la lista de todas las fichas de caracterización de EDTs asociadas al Centro de Formación al que pertenece. Si el USUARIO es instructor, se presentan las fichas de caracterización de EDTs en las que el participa como instructor.

EL SISTEMA genera en formato Excel el Listado de los matriculados al Evento.

**CINDY ALEXANDRA VIDAL**

Encargado de ingreso centro formación



Matrícula

**Eventos de Divulgación Tecnológica**

**Generar listado de matriculados**

**Generar Listado Matriculados**

Ficha de caracterización de EDT\*

listadoAsistentes [Sólo lectura] [Modo de compatibilidad] - Microsoft Excel

Inicio Insertar Diseño de página Fórmulas Datos Revisar Vista Acrobat

Normal Diseño Vista previa de página salto de página Vistas personalizadas Pantalla completa

Regla  Barra de fórmulas  Líneas de cuadrícula  Títulos  Barra de mensajes

Zoom 100% Ampliar selección Nueva ventana Organizar todo Inmovilizar paneles

B1

	C	D	F	G	H	I
1	<b>Listado de Aspirantes Inscritos</b>					
2	<i>NIS</i>	<i>Primer Apellido</i>	<i>Segundo Apellido</i>	<i>Nombre</i>	<i>Tipo de documento</i>	<i>Número de documento</i>
3	7990087	HERNANDEZ	HERNANDEZ	CLARA	CC	78945612
4	7978061	MÉNDEZ	BARRANTES	YOJANA MARITZA	CC	52860076
5	7990088	RAMIREZ	HURTADO	HERNANDO	CC	52136987
6						
7						

## GESTIONAR ASISTENCIAS

El instructor que esté a cargo de un evento de divulgación, podrá ingresar al SISTEMA e indicar que participantes asistieron al evento.

El instructor responsable de la Ficha de Caracterización del EDT podrá guardar las modificaciones o realizar un cierre manual de asistencias durante las 24 horas posteriores a la fecha y hora de finalización de la ficha de caracterización del EDT. (Al realizar el cierre se cambia el estado de la Ficha de Caracterización a **“REVISION\_EVALUACION”**, y se cambia el estado del Registro Académico del EDT a los aprendices que fueron marcados como asistentes a **“CERTIFICADO”** únicamente). Si el instructor no ha realizado el cierre de notas durante el periodo de 24 horas destinado para dicho propósito, el SISTEMA modificará de manera automática el estado de la ficha de caracterización a **“REVISION\_EVALUACION”**, y el del Registro Académico del EDT a los aprendices que fueron marcados como asistentes a **“CERTIFICADO”** de manera idéntica al proceso realizado de manera manual mediante la opción de cierre. En cualquiera de los dos casos a los aprendices que se encontraban registrados como inasistentes no se les realizará ninguna modificación de estado del registro académico de EDT.

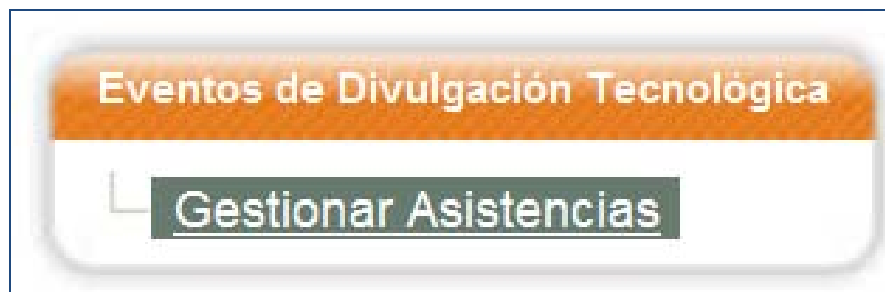
Posterior a dicho proceso de cierre de ficha sea manual o automático, el SISTEMA permitirá a los USUARIOS con rol de Gestión Desarrollo Curricular de Centro de Formación realizar modificaciones de Inasistentes a Asistentes o de Asistentes a inasistentes durante las 48 horas posteriores al cierre de ficha (o 72 horas a partir de la fecha y hora de finalización de la ejecución de la ficha de caracterización del EDT). Después de dicho periodo no se podrán realizar modificaciones. (La ficha de caracterización queda en estado "**TERMINADA**").

El SISTEMA valida que la fecha y hora actual del SISTEMA sea posterior a la fecha y hora de finalización del Evento de calendario de tipo Ejecución de EDT programado para dicha ficha de Caracterización.

### **Roles:**

INSTRUCTOR RESPONSABLE DE LA FICHA DE EDT.  
GESTIÓN DESARROLLO CURRICULAR

En este caso, el Instructor ingresa al paquete Ejecución de la Formación, al panel de EDT en la opción “Gestionar asistencias”, consulta la ficha.



### Gestionar Asistencia

Ficha de Caracterización\*



[Consultar](#)

El SISTEMA muestra la lista de los participantes del evento le presenta las opciones de “guardar” y “Confirmar cierre asistencia”:

Gestionar Asistencia

Ficha de Caracterización\*

NIS↑	Tipo Documento	No Documento	Nombre	Apellidos	Asistió
7978061	CC	52860076	YOJANA MARITZA	MÉNDEZ BARRANTES	<input checked="" type="checkbox"/>
7990087	CC	78945612	CLARA	HERNANDEZ HERNANDEZ	<input checked="" type="checkbox"/>
7990088	CC	52136987	HERNANDO	RAMIREZ HURTADO	<input checked="" type="checkbox"/>

Guardar Cancelar Confirmar cierre asistencia

Página 1 de 1

El USUARIO indica cuales son los participantes ausentes y guarda los datos registrados.

**Guardar** **Cancelar** **Confirmar cierre asistencia**

Se modificaron los asistentes al Evento.



NOTA: El Coordinador Académico (Rol Gestión Desarrollo Curricular podrá modificar los datos de asistencia registrados solo en los tres (3) días posteriores a la finalización del Evento.

**Guardar** **Cancelar** **Confirmar cierre asistencia**

NIS↑	Tipo Documento	No. Documento	Nombre	Apellidos	Asistió
7978061	CC			...EZ BARRANTES	<input checked="" type="checkbox"/>
7990087	CC			...DEZ HERNANDEZ	<input checked="" type="checkbox"/>
7990088	CC	52136987	HERNANDO	RAMIREZ HURTADO	<input checked="" type="checkbox"/>

Página 1 de 1

La página en http://10.73.50.21:28080 dice:

Este acción hará que usted no pueda modificar la asistencia para este EDT, esta seguro?

**Aceptar** **Cancelar**

**Guardar** **Cancelar** **Confirmar cierre asistencia**

Se ha modificado el estado del EDT a REVISION EVALUACION

## REALIZAR CIERRE DE FICHAS DE EDT

El SISTEMA realiza de manera automática el cierre de las Fichas de caracterización de EDT cambiando el estado de las fichas de **“REVISION\_EVALUACION”** a **“TERMINADA”**, al transcurrir 72 horas a partir de la fecha y hora de finalización del evento de calendario del tipo ejecución EDT programado para las fichas de caracterización de EDT.

El SISTEMA modificará el estado de todas las fichas para las cuales se cumple la condición anterior de dicha condición de **“REVISION\_EVALUACION”**, a **“TERMINADA”**.

Para cada una de las fichas para las cuales se actualizó el estado a **“TERMINADA”**, el SISTEMA deberá consultar los aprendices que fueron marcados como asistentes y les deberá actualizar el registro académico del EDT al estado **“CERTIFICADO”**. Para los aprendices que quedaron marcados como inasistentes se les deberá actualizar el estado del registro académico de EDT al estado **“REPROBADO”**. Al finalizar este proceso se debe garantizar que todos los registros académicos de EDT de los aprendices han sido actualizados a **“CERTIFICADO”** o **“REPROBADO”**

## CERTIFICACIÓN EDT

Mediante el paquete funcional de Certificación EDT los aprendices y las EMPRESAS podrán consultar los certificados de participación de las fichas de Caracterización de EDT que han sido aprobadas. Los certificados estarán disponibles para su consulta y descarga como archivo PDF.

Adicionalmente, La coordinación académica y la Subdirección de centro de formación podrán consultar reportes con información relacionadas a los aprendices aprobados para las fichas de caracterización de EDT que hayan sido finalizadas.

## CONSULTAR CERTIFICADOS DE PARTICIPACIÓN DEL APRENDIZ

En el paquete funcional de certificaciones de EDT, en el momento de consultar por primera vez los certificados de participación, el SISTEMA le exigirá durante los tres meses posteriores a la fecha de finalización del la Ficha del EDT, diligenciar una encuesta de evaluación de los instructores y el programa.

Roles:

APRENDIZ

GESTIÓN DESARROLLO CURRICULAR

FUNCIONARIO DIRECCIÓN GENERAL

EMPRESAS

SUBDIRECTOR DE CENTRO

El USUARIO selecciona la opción de “Consultar Certificados de participación del APRENDIZ”.

**CLARA HERNANDEZ**

Aprendiz

Certificación

**Eventos de Divulgación Tecnológica**

**Consultar Certificados de participación del Aprendiz**

Consultar Certificaciones de Eventos de Divulgación Tecnológica

Recuerde que los datos de Numero, Tipo y Lugar de expedición del Documento son datos requeridos para emitir la Certificación. Para consultar Certificados (antiguos y nuevos) generados ingrese [aquí](#)

Registros a Eventos de Divulgación Tecnológica

Id Ficha	Nombre del Evento	Inicio	Fin	Certificado
507	EDT PRUEBAS AGOSTO	05-ago-2010	05-ago-2010	Si



**Responder Encuesta:** Si es la primera vez que un APRENDIZ desea obtener su certificado de asistencia, debe responder un cuestionario que servirá para mejorar los eventos posteriores. El USUARIO debe diligenciar los campos obligatorios de la encuesta para poder continuar con la consulta de sus certificados.

Evento de Divulgación Tecnológica

Id de la ficha	507
Nombre del evento	EDT PRUEBAS AGOSTO
Fecha de inicialización	05-ago-2010
Fecha de finalización	05-ago-2010

Encuesta

Concepto	TOTALMENTE DE ACUERDO	DE ACUERDO	PARCIALMENTE EN DESACUERDO	TOTALMENTE EN DESACUERDO
1. La orientación y acompañamiento del instructor-tutor fueron adecuadas en el desarrollo del evento de divulgación tecnológica.	<input checked="" type="radio"/>	<input type="radio"/>	<input type="radio"/>	<input type="radio"/>
2. La puntualidad del instructor-tutor fue buena.	<input checked="" type="radio"/>	<input type="radio"/>	<input type="radio"/>	<input type="radio"/>
3. El instructor-tutor lo trato con amabilidad y respeto.	<input checked="" type="radio"/>	<input type="radio"/>	<input type="radio"/>	<input type="radio"/>
4. Al iniciar el evento de divulgación tecnológica conocí el contenido temático, objetivos y metodología del mismo.	<input checked="" type="radio"/>	<input type="radio"/>	<input type="radio"/>	<input type="radio"/>
5. El instructor-tutor conoce y domina el tema tecnológico tratado en el evento.	<input checked="" type="radio"/>	<input type="radio"/>	<input type="radio"/>	<input type="radio"/>
6. El evento de divulgación tecnológica brindó información técnica de actualidad.	<input checked="" type="radio"/>	<input type="radio"/>	<input type="radio"/>	<input type="radio"/>
7. La metodología utilizada por el instructor-tutor en el desarrollo del evento propicia la investigación, el auto aprendizaje y la búsqueda de información.	<input checked="" type="radio"/>	<input type="radio"/>	<input type="radio"/>	<input type="radio"/>
8. El evento de divulgación tecnológica llenó sus expectativas, permite la aplicación de los conocimientos adquiridos para mejorar su desempeño laboral.	<input checked="" type="radio"/>	<input type="radio"/>	<input type="radio"/>	<input type="radio"/>
9. Durante la ejecución del evento se presentaron fuentes de información complementaria como artículos en revistas, resultados de investigaciones y documentos de situaciones problemáticas reales relacionadas con el tema del evento.	<input type="radio"/>	<input checked="" type="radio"/>	<input type="radio"/>	<input type="radio"/>

[Enviar](#) [Volver](#)

La evaluación se registro exitosamente.

El SISTEMA almacena las respuestas de las encuestas y le permite al USUARIO continuar con el proceso de consulta de sus certificados de participación de EDT. Si a los tres (3) meses de finalizar el Evento de Divulgación, el APRENDIZ no ha respondido la evaluación, no se obligará a que este de respuesta y se permitirá el acceso a la consulta del certificado de participación para la ficha de caracterización relacionada.

## CONSULTAR INFORMES

La Coordinación ACADÉMICA DE CENTRO, LA SUBDIRECCIÓN DE CENTRO y la DIRECCIÓN GENERAL del SENA pueden consultar el reporte del SISTEMA con la información de participación y aprobación de los aprendices en las fichas de caracterización de EDT que han sido finalizadas (Se encuentran en estado **“Terminado”**).

Roles:

SUBDIRECCIÓN DE CENTRO  
FUNCIONARIO DIRECCIÓN GENERAL

El USUARIO selección la opción de **“Consultar Informes de asistencia”**.



El USUARIO selecciona los campos para los cuales desea generar el reporte de certificación, usa la opción de generar el reporte.

El SISTEMA genera el informe en un archivo EXCEL:

Consultar Informes

Filtro del reporte

Fecha de inicialización \* 01/05/2010

Fecha de finalización \* 09/08/2010

**Consultar Informe**

reporte\_certificacion\_edt [Sólo lectura] [Modo de compatibilidad] - Microsoft Excel

Inicio Insertar Diseño de página Fórmulas Datos Revisar Vista Acrobat

Cortar Copiar Copiar formato

Portapapeles Fuente Alineación Número

General

Ajustar texto Combinar y centrar

Formato condicional Dar formato como tabla Estilos de celda

Estilos Celdas

Autosuma Rellenar Borrar Ordenar y filtrar Buscar y seleccionar

Modificar

A1

**Reporte de Certificación de Eventos de Divulgación Tecnológica**

Id Evento	Código Evento	Id Ficha	Denominación	Fecha Inicialización	Fecha Finalización
463	1842400001	385	EDT PRUEBA YULY	14/04/10 00:00 a	15/04/10 00:00 a