

FORMACIÓN TITULADA NO A LA MEDIDA

1.	REGISTRAR PROGRAMAS ASOCIADOS A LA RESPUESTA	2
2.	CREACIÓN DE LA FICHA DE CARACTERIZACIÓN.....	4
3.	PERSONALIZAR FICHA.....	6
4.	VERIFICAR LA FICHA DE CARACTERIZACIÓN	7
5.	PUBLICACIÓN DE LA FICHA	9
6.	INSCRIPCIÓN DE ASPIRANTES.....	11
7.	REGISTRARSE	13
8.	INSCRIBIRSE	16
9.	SELECCIÓN FASE 1 – PRESENTAR PRUEBA.....	17
10.	SELECCIÓN FASE 2.....	20
11.	MATRÍCULA.....	41
12.	DESARROLLO CURRICULAR EJECUCIÓN.....	43
13.	CREAR RUTA DE APRENDIZAJE	47
14.	ASOCIAR APRENDIZ A UNA RUTA DE APRENDIZAJE	50
15.	EVALUAR RUTA DE APRENDIZAJE.....	52

1. REGISTRAR PROGRAMAS ASOCIADOS A LA RESPUESTA

Ingrese con el ROL de Gestor de Red Tecnológica

Al paquete funcional PLANEACIÓN DE LA FORMACIÓN

Ingrese a la opción REGISTRAR PROGRAMAS ASOCIADOS A LA RESPUESTA

Seleccione la opción de búsqueda para consultar el programa

The screenshot shows the Sofia Plus web application interface. At the top right, the user is identified as JACK BAUER, with roles 'Gestor de Red Tecnológica' and 'Planeación de la Formación'. A red box highlights the top navigation area with the following instructions:

1. Ingrese con el ROL de GESTOR DE RED TECNOLÓGICA
2. Paquete funcional PLANEACION DE LA FORMACION

The main content area is titled 'Registrar Programas Asociados a la Respuesta'. On the left, a sidebar menu shows 'Registrar Programas Asociados a la Respuesta' selected. A red box highlights this menu item with the instruction:

3. Ingrese a la opción REGISTRAR PROGRAMAS ASOCIADOS A LA RESPUESTA

The registration form includes the following fields:

- Programa* (with a search icon)
- Centro de Formación* (with a search icon)
- Cupo Sugerido*
- Fecha Inicio* (calendar icon)
- Fecha Fin* (calendar icon)
- Jornada* (dropdown menu with 'Seleccionar' selected)

A red box highlights the search icon in the 'Programa*' field with the instruction:

4. Seleccione la opción de Búsqueda para consultar el programa

A 'Guardar' button is located at the bottom right of the form.

The screenshot shows the search results page in the Sofia Plus web application. The search criteria are: 'Nombre Programa' is 'COCINA'. A red box highlights the search criteria with the instruction:

1. Realice la búsqueda del programa de formación y haga click en CONSULTAR

The search results are displayed in a table titled 'Lista de Programas de Formación':

Código Programa	Nombre del Programa	Ver
624100	COCINA	37
624101	COCINA	38
624102	COCINA	36
624103	COCINA	50
63550002	PREPARACION DE SALSAS BÁSICAS PARA LA COCINA CALIENTE	1
635503	COCINA	50

A red box highlights the 'Agregar' button in the table with the instruction:

2. Busque el programa y haga click en agregar

- Realice la búsqueda del programa de formación y haga clic en CONSULTAR
- Busque el programa y haga clic en agregar

Sofia plus **SENA**

JACK BAUER
 Gestor de Red Tecnológica
 Planeación de la Formación

Planeación de la Respuesta Titulada

- Análisis Inteligencia
- Registrar Programas Asociados a la Respuesta
- Consultar Programas Sugeridos por la Red
- Consultar Consolidado Nacional de Necesidades de Empresas y Aspirantes
- Solicitud elaboración de Diseño Titulada

Opciones

Programa* COCINA

Centro de Formación* TECNOPARQUE I

Cupo Sugerido* 2

Fecha Inicio* 23/01/2010

Fecha Fin* 27/02/2010

Jornada* 06:00 - 17:59

1. Ingrese el centro de Formación haciendo click en la opción de búsqueda

2. Ingrese el cupo sugerido, las fechas de inicio y fin, la jornada y haga click en GUARDAR

Guardar

Sofia plus **SENA**

JACK BAUER
 Gestor de Red Tecnológica
 Planeación de la Formación

Planeación de la Respuesta Titulada

- Análisis Inteligencia
- Registrar Programas Asociados a la Respuesta
- Consultar Programas Sugeridos por la Red
- Consultar Consolidado Nacional de Necesidades de Empresas y Aspirantes
- Solicitud elaboración de Diseño Titulada

Registrar Programas Asociados a la Respuesta

Opciones

Programa* ADMINISTRACIÓN DE REDES DE COMPUTADORES

Centro de Formación* TECNOPARQUE I

Cupo Sugerido* 2

Fecha Inicio* 23/01/2010

Fecha Fin* 30/04/2010

Jornada* 06:00 - 17:59

Registrar Sugerencias de Recursos e Instructores Para Centros

Registro Almacenado Correctamente

El sistema informa que la sugerencia se almaceno correctamente

2. CREACIÓN DE LA FICHA DE CARACTERIZACIÓN

- Ingrese con el ROL de Gestión Desarrollo Curricular
- Al paquete funcional PLANEACIÓN DE LA FORMACIÓN
- Seleccione la opción CONSULTAR PROGRAMAS SUGERIDOS POR LA RED
- Busque el programa de formación y haga clic en CONSULTAR O CREAR FICHA

The screenshot shows the Sofia Plus web application interface. At the top right, the user is identified as JACK BAUER, with a role of 'Coordinador Académico' and a functional package of 'Planeación de la Formación'. A red box highlights the user profile and role selection area.

On the left sidebar, there are two main sections: 'Consultar Reportes' and 'Eventos de Divulgación Tecnológica'. The 'Eventos de Divulgación Tecnológica' section contains a list of options, with 'Consultar Programas Sugeridos por la Red' highlighted by a red box.

The main content area is titled 'Datos Búsqueda' and contains search filters: 'Línea Tecnológica del Programa de Formación' (dropdown), 'Red del Programa de Formación' (dropdown), 'Fecha Inicial de radicación' (calendar), and 'Fecha Final de radicación' (calendar). Below this is a table titled 'Programas Sugeridos'.

A red box highlights the 'Consultar o Crear Fichas' button in the table's header row. The table contains the following data:

Programa	Centro	Fecha Inicio	Fecha Terminación	Cupo Sugerido	Opciones
ADMINISTRACIÓN DE REDES DE COMPUTADORES	TECNOPARQUE I	23-ene-2010	30-abr-2010	2	[Consultar] [Agregar]
ANÁLISIS Y DESARROLLO DE SISTEMAS DE INFORMACIÓN	TECNOPARQUE I	01-feb-2010	26-feb-2010	2	[Consultar] [Agregar]
	TECNOPARQUE I	27-ene-2010	31-jul-2010	20	[Consultar] [Agregar]
	TECNOPARQUE I	07-ene-2010	06-ene-2011	20	[Consultar] [Agregar]
PROGRAMACION EN DELPHI	TECNOPARQUE I	07-ene-2010	08-ene-2010	50	[Consultar] [Agregar]
PRODUCTOS NUEVOS	TECNOPARQUE I	07-ene-2010	30-jul-2010	20	[Consultar] [Agregar]
INGENIERIA DE SISTEMAS	TECNOPARQUE I	06-ene-2010	08-ene-2010	2	[Consultar] [Agregar]
INGENIERIA DE SISTEMAS	TECNOPARQUE I	05-ene-2010	06-ene-2010	2	[Consultar] [Agregar]

A red box highlights the 'Consultar o Crear Fichas' button in the table's header row.

At the bottom left, a red box highlights the 'Consultar Programas Sugeridos por la Red' option in the sidebar.

At the bottom right, a red box highlights the 'Consultar o Crear Fichas' button in the table's header row.

At the top center, a red box contains the following instructions:

1. Ingrese con el ROL de coordinador Académico
2. Paquete funcional PLANEACION DE LA FORMACION

At the bottom center, a red box contains the instruction: 3. Haga click en CONSULTAR O CREAR FICHA

Seleccione la opción AGREGAR

The screenshot shows the Sofia Plus web application interface. At the top right, the user is identified as JACK BAUER, with a role of 'Coordinador Académico' and a functional package of 'Planeación de la Formación'.

The main content area is titled 'Fichas de Caracterización' and contains two buttons: 'Agregar' and 'Regresar'. A red box highlights the 'Agregar' button.

Below the buttons, there is a message: 'No se encontraron fichas de caracterización asociadas a esta sugerencia.'

A red box contains the instruction: Haga click en la opción AGREGAR

- El sistema muestra la información básica del programa de formación
- Se ingresa la información de la ficha de caracterización
- Ingrese el horario de la ficha de caracterización

Información Básica

Código del Programa de Formación	228111
Nombre del Programa	ADMINISTRACIÓN DE REDES DE COMPUTADORES
Versión del Programa de Formación	100
Tipo de Programa	Titulada
Nivel del Programa de Formación	TECNÓLOGO
Duración Máxima(Meses)	24
Tipo de Respuesta	Abierta
Centro de Formación	TECNOPARQUE I

Diligenciar Ficha de Caracterización

Fecha de Inicio	23/01/2010
Fecha Prevista de Terminación	30/04/2010
Cupo*	2
Tipo de Respuesta*	Abierta
Modalidad del Programa *	Seleccionar
Departamento de Desarrollo de la Formación*	Seleccionar
Municipio de Desarrollo de la Formación*	Seleccionar
Dirección del lugar donde se va a realizar la Formación*	
Subsector Económico	

1. El sistema muestra la información básica del programa

2. Se ingresa la información de la ficha de caracterización

- Haga clic en la opción **GUARDAR**

Convenios

Tipo de Convenio **Seleccionar**

Horario

Jornada * **06:00 - 17:59**

<input checked="" type="checkbox"/> Lunes	<input checked="" type="checkbox"/> Martes	<input checked="" type="checkbox"/> Miércoles	<input checked="" type="checkbox"/> Jueves	<input checked="" type="checkbox"/> Viernes	Hora Inicio	06:00	Hora Fin	17:59
<input type="checkbox"/> Sabado					Hora Inicio	06:00	Hora Fin	17:59
<input type="checkbox"/> Domingo					Hora Inicio	06:00	Hora Fin	17:59

Guardar **Cancelar**

Se ingresa el horario de la ficha de carcterización

Haga click en la opción GUARDAR

3. PERSONALIZAR FICHA

1. Ingrese con el ROL de COORDINADOR ACADEMICO
2. Paquete funcional PLANEACION DE LA FORMACION

JACK BAUER
Coordinador Académico
Planeación de la Formación

Consultar Reportes
Consultar Reportes

Eventos de Divulgación Tecnológica

Consultar fichas de Caracterización de EDT
Crear Ficha de Caracterización del EDT
Consultar Evaluaciones de Instructores
Consultar Evaluación de Calidad del EDT
Generar Reporte de Planeación EDT
Consultar Solicitudes Eventos de Divulgación Tecnológica
Generar Reporte Solicitudes Eventos de Divulgación Tecnológica

Respuesta Titulada

Consultar Programas Sugeridos por la Red
Personalizar Estructura de Respuesta Titulada
Gestionar Solicitudes de

Personalizar Estructura de la Respuesta

Datos Búsqueda

Fecha Inicio de la Ficha desde* 23/01/2010
Fecha Inicio de la Ficha hasta* 31/03/2010

3. Haga la búsqueda por rangos de fecha

4. Seleccione la ficha de caracterización, asigne pruebas (si tiene), asigne el LMS

Código Ficha	Nombre	Prueba de Selección Fase 1	Prueba de Selección Fase 2	LMS Ficha	Opciones
<input type="checkbox"/>	52352 INGENIERIA DE SISTEMAS	Digital OnLine	No Aplica	Blackboard (scorm)	
<input type="checkbox"/>	52362 ANÁLISIS Y DESARROLLO DE SISTEMAS DE INFORMACIÓN	Digital OnLine	Digital OnLine	LMS Sofia (scorm)	
<input type="checkbox"/>	52353 ANÁLISIS Y DESARROLLO DE SISTEMAS DE INFORMACIÓN	Digital OnLine	No Aplica	Blackboard (scorm)	
<input checked="" type="checkbox"/>	52363 ADMINISTRACIÓN DE REDES DE COMPUTADORES	Digital OnLine	Digital OnLine	Blackboard (scorm)	

Enviar Sugerencia Cancelar Ficha

2. Haga click en la opción PERSONALIZAR ESTRUCTURA DE RESPUESTA TITULADA

5. Haga click en ENVIAR SUGERENCIA

- Para **PERSONALIZAR LA FICHA DE CARACTERIZACIÓN** ingrese con el ROL de Gestión de Desarrollo Curricular al paquete funcional de PLANEACIÓN DE LA FORMACIÓN
- Haga clic en la opción PERSONALIZAR ESTRUCTURA DE RESPUESTA TITULADA
- Haga la búsqueda por rangos de fechas
- Seleccione la ficha de caracterización, asigne pruebas (si tiene), asigne LMS
- Haga clic en ENVIAR SUGERENCIA

4. VERIFICAR LA FICHA DE CARACTERIZACIÓN

The screenshot shows the Sofia Plus web application interface. At the top right, the user is identified as JACK BAUER, with the role 'Coordinador Admon Educativa' and the functional package 'Planeación de la Formación'. A red box highlights these details with the instructions: '1. Ingrese con el ROL de COORDINADOR ADMON EDUCATIVA' and '2. Paquete funcional PLANEACION DE LA FORMACION'. On the left sidebar, a menu item 'Verificar Estructura de Respuesta Titulada' is highlighted with a red box and the instruction: '2. Seleccione la opción VERIFICAR LA ESTRUCTURA DE LA RESUPESTA TITULADA'. The main content area is titled 'Verificar Estructura de la Respuesta Titulada' and contains a search form. The form has fields for 'Centro*', 'Fecha Inicio de la Ficha desde', and 'Fecha Inicio de la Ficha hasta'. A red box highlights the search icon and the 'Consultar' button with the instruction: '3. Seleccione la opción de búsqueda para encontrar el centro de Formación'.

- Para **VERIFICAR LA FICHA DE CARACTERIZACIÓN**, ingrese con el ROL de ENCARGADO DE ADMINISTRACIÓN EDUCATIVA, al paquete funcional PLANEACIÓN DE LA FORMACIÓN
- Seleccione la opción VERIFICAR LA ESTRUCTURA DE LA RESPUESTA TITULADA
- Seleccione la opción de búsqueda para encontrar el centro de formación

The screenshot shows the search results in the Sofia Plus web application. A red box highlights the search form with the instruction: 'Realize la búsqueda del centro y haga click en la opción CONSULTAR'. The search results are displayed in a table titled 'Lista de Centros de Formación'. The table has columns for 'Nombre del Centro de Formación', 'Municipio', and 'Departamento'. The first row shows 'TECNOPARQUE I', 'BOGOTÁ', and 'BOGOTÁ D.C.'. A red box highlights the 'Agregar' button next to this row with the instruction: '2. Seleccione el centro haciendo click en AGREGAR'.

Nombre del Centro de Formación	Municipio	Departamento
TECNOPARQUE I	BOGOTÁ	BOGOTÁ D.C.

- Realice la búsqueda del centro de formación
- Haga clic en la opción AGREGAR

1. Realice la búsqueda del centro y haga click en CONSULTAR

2. Seleccione el centro haciendo click en AGREGAR

- Seleccione un rango de fechas
- Asigne pruebas (si tiene), el tiempo programado, el tiempo de ejecución y haga clic en ENVIAR

Seleccione un rango de FECHAS

Seleccione la ficha de caracterización, asigne pruebas (si tiene), el tiempo programado, el tiempo de ejecución y haga click en ENVIAR

Código Ficha	Nombre	Prueba de Selección Fase 1	Prueba de Selección Fase 2	Tiempo Programado Selección Fase 2	Tiempo Ejecución Selección Fase 2	LMS Ficha	Criterios de priorización	Opciones
52362	ANÁLISIS Y DESARROLLO DE SISTEMAS DE INFORMACIÓN	Digital OnLine	Digital OnLine			LMS Sofia (scorm)	No	
52363	ADMINISTRACIÓN DE REDES DE COMPUTADORES	Digital OnLine	Digital OnLine	50	30	Blackboard (scorm)	No	

5. PUBLICACIÓN DE LA FICHA

- Ingrese con el ROL de ENCARGADO DE ADMINISTRACIÓN EDUCATIVA, al paquete funcional PLANEACIÓN DE LA FORMACIÓN
- Ingrese a la opción PUBLICAR FICHAS DE CARACTERIZACIÓN

The screenshot shows the Sofia Plus web application interface. At the top right, the user is identified as JACK BAUER, with a role of 'Coordinador Admon Educativa' and a selected menu item 'Planeación de la Formación'. A red box highlights the user information and menu. In the center, there is a search form titled 'Publicar Fichas de Caracterización' with fields for 'Centro*', 'Fecha Inicio de la Ficha desde*', and 'Fecha Inicio de la Ficha hasta*'. A red box highlights the search button and the search fields. On the left, a sidebar menu is visible, with a red box highlighting the 'Publicar Fichas de Caracterización' option. Another red box highlights the search button with the text '3. Haga click en el botón de búsqueda para consultar el centro de formación'. A third red box highlights the sidebar menu option with the text '2. Seleccione la opción PUBLICAR FICHAS DE CARACTERIZACION'.

- Haga clic en la opción de búsqueda para seleccionar el centro de formación

The screenshot shows the Sofia Plus web application interface after a search. The search form is filled with 'Nombre Centro' as 'TECNOPARQUE I', 'Departamento' as 'Seleccionar', and 'Regional' as 'Seleccionar'. A red box highlights the search form and the 'Consultar' button. Below the search form, there is a table titled 'Lista de Centros de Formación' with columns for 'Nombre del Centro de Formación', 'Municipio', and 'Departamento'. The table contains one row: 'TECNOPARQUE I', 'BOGOTÁ', 'BOGOTÁ D.C.'. A red box highlights the 'Agregar' button next to the first row. A red box highlights the 'Agregar' button with the text '2. Seleccione el centro de formación y haga click en AGREGAR'. A red box at the top highlights the search form with the text '1. Realice la búsqueda del centro de formación y haga click en CONSULTAR'.

- Realice la búsqueda del centro de formación y haga clic en CONSULTAR
- Seleccione el centro de formación y haga clic en AGREGAR

Sofia plus SENA

JACK BAUER
 Coordinador Admon Educativa
 Planeación de la Formación

Verificar Respuesta Titulada

- Consultar Programas Sugeridos por la Red
- Verificar Estructura de Respuesta Titulada
- Publicar Fichas de Caracterización

Publicar Fichas de Caracterización

Datos Búsqueda

Centro* TECNOPARQUE I

Fecha Inicio de la Ficha desde* 22/01/2010

Fecha Inicio de la Ficha hasta* 31/03/2010

Consultar

1. Seleccione los rangos de fechas para la búsqueda

Fichas de Caracterización

<input type="checkbox"/>	Código Ficha	Nombre	Fecha de Inicio	Opciones
<input checked="" type="checkbox"/>	52363	ADMINISTRACIÓN DE REDES DE COMPUTADORES	23/01/2010	Publicar

2. Seleccione la ficha de caracterización

3. Seleccione la opción PUBLICAR

- Seleccione los rangos de fechas para la búsqueda
- Seleccione la ficha de caracterización
- Seleccione la opción PUBLICAR

Sofia plus SENA

JACK BAUER
 Coordinador Admon Educativa
 Planeación de la Formación

Verificar Respuesta Titulada

- Consultar Programas Sugeridos por la Red
- Verificar Estructura de Respuesta Titulada
- Publicar Fichas de Caracterización

Publicar Fichas de Caracterización

Datos Búsqueda

Centro* TECNOPARQUE I

Fecha Inicio de la Ficha desde* 22/01/2010

Fecha Inicio de la Ficha hasta* 31/03/2010

Consultar

Las Fichas han sido publicadas exitosamente.

No se encontraron Fichas de Caracterización para publicar.

El sistema informa que se ha publicado con éxito las fichas de carcterización

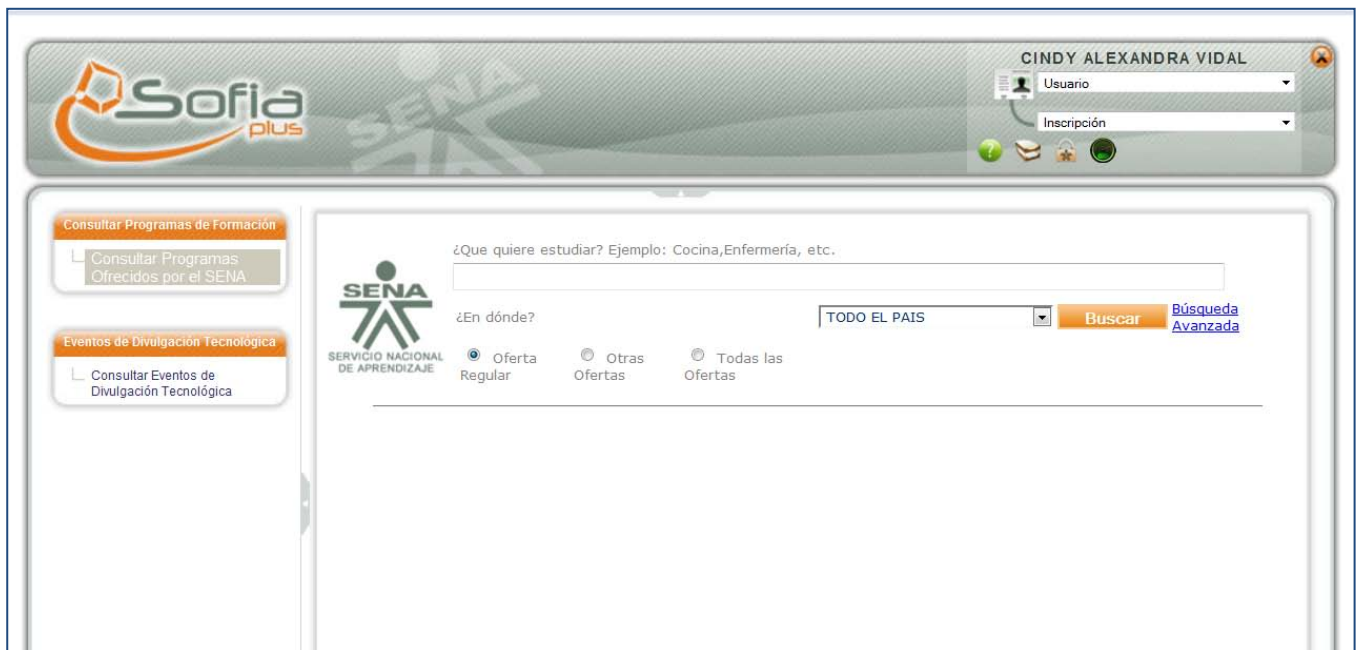
6. INSCRIPCIÓN DE ASPIRANTES

- Ingresar con el ROL de **USUARIO** al **PAQUETE FUNCIONAL INSCRIPCIÓN**
Luego vamos a la opción Consultar Programas Ofrecidos por el Sena



The screenshot shows the Sofia Plus web application interface. At the top, the user is logged in as CINDY ALEXANDRA VIDAL. The main content area features a large orange banner with the text "Bienvenido" and a message: "Si usted quiere inscribirse a un programa de formación ofrecido por el SENA:". Below this, a bullet point instructs the user to click on the "Consultar Programas Ofrecidos por el SENA" option in the left-hand menu. The left sidebar contains two menu items: "Consultar Programas de Formación" and "Eventos de Divulgación Tecnológica".

• Powered by SENA -- © SENA 2008 - 2009 -- Bogotá - Colombia- --sofiaapp5.senasofiaplus.edu.co;



The screenshot shows the search interface for training programs. The user is logged in as CINDY ALEXANDRA VIDAL. The main content area features a search form with the following fields and options:

- Search query: "¿Que quiere estudiar? Ejemplo: Cocina, Enfermería, etc." with an input field.
- Location: "¿En dónde?" with a dropdown menu set to "TODO EL PAIS" and a "Buscar" button.
- Radio buttons for search criteria: "Oferta Regular" (selected), "Otras Ofertas", and "Todas las Ofertas".
- A link for "Búsqueda Avanzada".

The left sidebar contains two menu items: "Consultar Programas de Formación" and "Eventos de Divulgación Tecnológica".

- Ingrese palabras o temas que le gustaría estudiar, para encontrar el nombre del Programa de Formación al cual podría inscribirse.

- Seleccione la ciudad donde le gustaría estudiar. Haga clic en el botón "Buscar". Luego de hacer esto, usted visualizará la siguiente pantalla:

Haga clic en el nombre del Programa de Formación para consultar el detalle del mismo.

The screenshot shows the search results page on the Sofia Plus website. The user is logged in as CINDY ALEXANDRA VIDAL. The search criteria are 'COCINA' and 'BOGOTÁ D.C.'. The results table lists four programs:

Nombre del Programa	Nivel de Titulación	Duración	Fecha Inicio	Lugar de Realización
COCINA (47523)	TÉCNICO	12 Meses	18/03/2010	COLEGIO CLARA FEY (BOGOTÁ / BOGOTÁ D.C.)
COCINA (49812)	TÉCNICO	12 Meses	25/03/2010	COLEGIO ANA RESTREPO DEL CORRAL (BOGOTÁ / BOGOTÁ D.C.)
COCINA (46548)	TÉCNICO	12 Meses	17/03/2010	COLEGIO CELESTIN FREINET (BOGOTÁ / BOGOTÁ D.C.)
COCINA BASICA (48509)	CURSO ESPECIAL	40 Horas	18/03/2010	EJERCITO NACIONAL - DIRECCION GENERAL (BOGOTÁ / BOGOTÁ D.C.)

Below the table, there is a button labeled 'Inscribese' and a search button labeled 'Buscar'.

The screenshot shows the detailed information for the 'COCINA BASICA (48509)' program. The program is offered by the 'EJERCITO NACIONAL - DIRECCION GENERAL (BOGOTÁ / BOGOTÁ D.C.)'. The details include:

- Dirección del Lugar donde se va a realizar la formación:** EJERCITO NACIONAL - DIRECCION GENERAL (BOGOTÁ / BOGOTÁ D.C.)
- Regional:** REGIONAL CUNDINAMARCA
- Centro:** CENTRO DE BIOTECNOLOGIA AGROPECUARIA
- Nombre del Programa:** COCINA BASICA
- Descripción del programa:** (empty field)
- Id de Ficha Caracterización:** 48509
- Línea Tecnológica:** CLIENTE
- Red Tecnológica:** TECNOLOGÍAS DE SERVICIOS TURÍSTICOS
- Cupo Ficha de Caracterización:** 25
- Tipo de Programa:** Complementaria
- Modalidad de Formación:** Presencial
- Fecha Inicio de la Formación:** 18/03/2010
- Fecha Fin de la Formación:** 26/03/2010
- Inscripciones:** De 24/03/2010 A 26/03/2010
- Jornada:** DIURNA (06:00 - 17:59)
- Horario (Días y Horas):**
 - LUNES - 07:00 / 12:59
 - MARTES - 07:00 / 12:59
 - MIERCOLES - 07:00 / 12:59
 - JUEVES - 07:00 / 12:59
 - VIERNES - 07:00 / 12:59
 - SABADO - 07:00 / 12:59
- Requisitos de Ingreso:** Descripción de requisitos comunidad. -Cumplir con
- Duración máxima del Programa (Horas):** 40
- Título a Obtener:** CURSO ESPECIAL EN COCINA

An orange callout bubble with the text 'Inscribese' is overlaid on the bottom right of the page, pointing to the 'Inscribese' button.

7. REGISTRARSE

Para continuar con la inscripción al Programa "MANEJO DE HERRAMIENTAS DE AGRICULTURA DE PRECISION." en BOGOTÁ / BOGOTÁ D.C.. Usted debe de estar registrado

¿Usted está registrado?

Tipo de identificación
Cédula de Ciudadanía ▾

Número de identificación:

Contraseña:

[¿Olvidó su clave? Haga clic aquí](#)

¿Aún no está Registrado?

 [Página Anterior](#)

- Si usted no se encuentra registrado en el sistema, deberá realizar el siguiente procedimiento
- Haga clic en el botón "Regístrese".
- Diligencie su tipo y número de identificación y haga clic en el botón "Continuar Registro"

Inicio del proceso de Registro de Nuevo Usuario

Ingrese su Tipo de Identificación y su número de documento de identidad, luego de clic en el botón Continuar Registro.

Tipo de Identificación *

Documento de Identidad *

Diligencie el Formulario de Registro, mostrado a continuación

Datos Básicos

Recuerde tener a la mano su documento de identidad.

Los campos marcados con * son campos obligatorios

Tipo de Identificación *	Cedula de Ciudadanía ▾
Documento de Identidad *	345236790
Fecha de Expedición del Documento (Día/Mes/Año) *	<input type="text"/> Ejemplo 30/11/2008
Nombres *	<input type="text"/>
Primer Apellido *	<input type="text"/>
Segundo Apellido	<input type="text"/>
Fecha de Nacimiento (Día/Mes/Año) *	<input type="text"/> Ejemplo 30/11/2008
Correo Electrónico *	<input type="text"/>
Confirmación Correo Electrónico *	<input type="text"/>
Estrato *	Seleccionar ▾
Confirmación Número Documento Identidad *	<input type="text"/>
Género *	Seleccionar ▾

Lugar de Residencia

País *	COLOMBIA ▾
Departamento *	Seleccionar ▾

Género	Seleccionar ▼
Lugar de Residencia	
País *	COLOMBIA ▼
Departamento *	Seleccionar ▼
Municipio *	Seleccionar ▼
Teléfono *	<input type="text"/> (Ingrese Solo Números)
Datos del Contacto (Familiar o Acudiente mayor de edad)	
Nombres y Apellidos *	<input type="text"/>
Teléfono *	<input type="text"/> (Ingrese Solo Números)
Contraseña con la cual ingresará al sistema (Mínimo 6 números)	
Contraseña con la cual ingresará al sistema (Mínimo 6 números) *	<input type="text"/> Solo Números (Ejemplo: 123456)
Confirmación de contraseña *	<input type="text"/>
Imagen de control	
Ingrese los números que vea en la imagen siguiente *	<div style="border: 1px solid black; padding: 5px; display: inline-block;">2978</div> <input type="text"/>
<input type="button" value="Guardar"/> <input type="button" value="Volver"/>	

8. INSCRIBIRSE

Seleccione el tipo de población a la que pertenece, si es que pertenece a alguna.

Haga clic en el botón "Finalizar Inscripción".



The screenshot shows the Sofia Plus web interface. At the top, the user is identified as CINDY ALEXANDRA VIDAL. The main content area is titled "Finalizar Inscripción" and contains the following information:

Código de la Ficha	48509
Nombre del Programa de Formación	COCINA BASICA
Requisitos de ingreso	Descripción de requisitos generales del programa de formación: -Carta de pro comunidad. -Cumplir con el trámite de selección definido por el Centro

Recuerde que usted debe estar completamente seguro que éste es el Programa de su interés, una vez inscrito el sistema no le permite cambiarse de programa. La inscripción concluirá cuando ingrese los siguientes datos y haga clic en el botón Finalizar Inscripción.

Por favor ingrese el código de inscripción suministrado por la empresa

Certifico que cumplo con los requisitos mínimos de Ingreso al programa.

Powered by SENA --- © SENA 2008 - 2009 --- Bogotá - Colombia- --sofiaapp5.senasofiaplus.edu.co;



The screenshot shows the Sofia Plus web interface. At the top, the user is identified as CINDY ALEXANDRA VIDAL. The main content area displays a list of population types with checkboxes:

- DISCAPACITADO COGNITIVO
- DISCAPACITADO COGNITIVO O MENTAL
- DISCAPACITADO LIMITACION AUDITIVA O SORDA
- DISCAPACITADO LIMITACION FISICA O MOTORA
- DISCAPACITADO LIMITACION VISUAL O CIEGA
- DISCAPACITADO MENTAL
- DISCAPACITADOS
- EMPRENDEDORES
- INDIGENAS

Navigation: Anterior ◀ 1 2 ▶ Siguiente ▶

Buttons: Finalizar Inscripción, Cancelar

9. SELECCIÓN FASE 1 – PRESENTAR PRUEBA

The screenshot shows the Sofia Plus interface. At the top right, the user is identified as CINDY ALEXANDRA VIDAL, with a dropdown menu for 'Aspirante' and another for 'Selección'. On the left, a sidebar titled 'Actividades Aspirante' lists options like 'Consultar Citación a Pruebas Fase I'. The main content area is titled 'Selección' and contains a list of bullet points:

- Permite seleccionar la **prueba** a ejecutar para una ficha de caracterización y programar el desarrollo de la misma.
- Generar las **citaciones** para los aspirantes a las pruebas.
- **Consultar** la citación a la prueba por parte de los aspirantes.
- Verificar la **asistencia** de los aspirantes a las pruebas de selección.
- Activar y realizar las pruebas.
- Gestionar los **resultados** para las pruebas desarrolladas.

This screenshot shows a window titled 'Consultar citación a prueba de selección fase I'. It features a table with the following data:

Ficha de Caracterización	Nombre del Programa	Clase de Prueba	Tipo de Prueba	Fecha Inicio	Fecha Fin	Presentar Prueba
52513	GESTION FINANCIERA Y DE TESORERIA	Selección Fase I	Digital OnLine	08/mar/2010 06:00	08/mar/2010 23:50	

Below the table, there is a link: 'Chat con el Soporte de QuestionMark'.

The screenshot shows a green-themed interface for presenting an evaluation. It includes the SENA logo and a button that says 'Haga clic para presentar la evaluación'. Below this, a dropdown menu shows '35652_COCINA'. A message states 'No haga clic en las siguientes ligas' and 'No assessments are available'. At the bottom, there is a small blue arrow icon and the text 'Questionmark Perception licensed to SENA'.

El sistema despliega una nueva ventana, en la cual el Aspirante hace clic sobre el **NOMBRE DEL PROGRAMA DE FORMACIÓN**

Aceptar

Bienvenido a la Selección de Aspirantes SENA

A continuación usted encontrará una serie de 20 preguntas, para lo cual dispone de 20 minutos máximo. Una vez termine de responder todas las preguntas, haga clic sobre "Aceptar". Si cumplidos los 20 minutos no ha terminado de responder las preguntas, el sistema grabará automáticamente las respuestas dadas hasta el momento.

El contenido de estas 20 preguntas se relacionará con los siguientes aspectos:

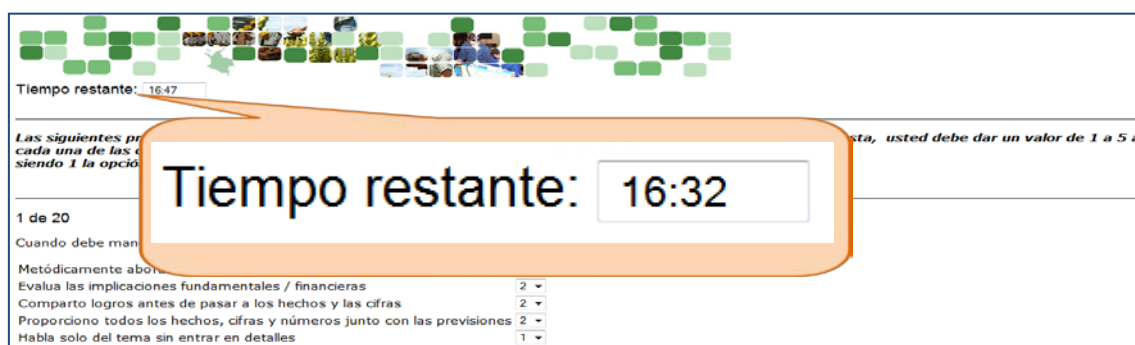
- **Aptitudes:** Son las habilidades de los aspirantes (interpretar, argumentar y proponer), para hacer uso apropiado del lenguaje y resolver situaciones presentadas en un contexto de lógica matemática, científico, informático, inglés y social.
- **Intereses:** Son las afinidades, motivaciones e inclinaciones que se ponen en juego, cuando se abordan situaciones cotidianas y/o prospectivas.
- **Competencias Generales:** Son el conjunto de habilidades, actitudes y valores que un aspirante debe desarrollar para desempeñarse de manera apropiada en cualquier entorno productivo, sin importar el sector económico de la actividad, el nivel del cargo, la complejidad de la tarea o el grado de responsabilidad requerido
- **Competencia cognitiva:** Es un conjunto de capacidades evaluadas en los razonamientos básicos, específicos y asociados (razonamiento espacial, mecánico, abstracto y numérico).

Los tipos de pregunta que se incluyen son:

- **De opción múltiple con única respuesta,** consta de un enunciado o pregunta y cinco opciones de respuesta, de las cuales solo se permitirá seleccionar una de las 5 opciones disponibles.
 - **De ordenamiento,** consta de un enunciado o pregunta y cinco opciones de respuesta, usted debe seleccionar la preferencia de 1 a 5. Donde 1 es la que más le gusta o con la que más se identifica y 5 la que menos le gusta o con la que menos se identifica.
- Para iniciar, presione el botón de "ACEPTAR" que se encuentra al final de este mensaje.

Aceptar

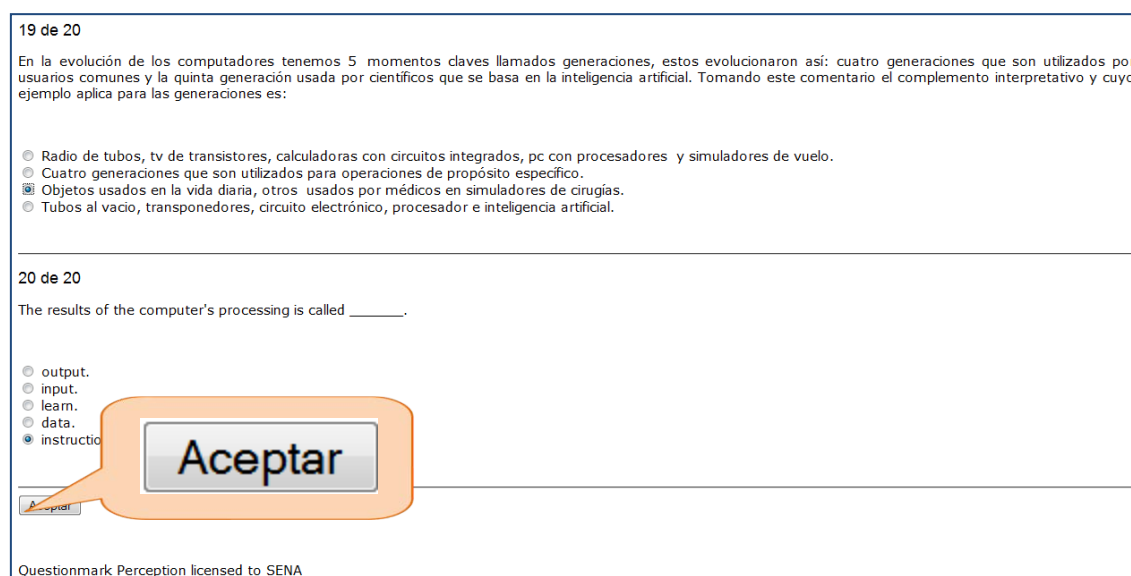
El sistema le muestra al Aspirante una descripción de la prueba a la cual se va a presentar, y hace clic en el botón ACEPTAR



The screenshot shows a test interface with a decorative header of green squares. A timer at the top left indicates 'Tiempo restante: 16:47'. Below the header, there is a list of questions. The first question is partially visible: 'Las siguientes pr... cada una de las c... siendo 1 la opción...'. A large orange callout box highlights the timer, which now shows 'Tiempo restante: 16:32'. Below the callout, the question list includes: '1 de 20', 'Cuando debe man...', 'Metódicamente abo...', 'Evalua las implicaciones fundamentales / financieras', 'Comparto logros antes de pasar a los hechos y las cifras', 'Proporciono todos los hechos, cifras y números junto con las previsiones', and 'Habla solo del tema sin entrar en detalles'.

IMPORTANTE: Tenga en cuenta que sólo dispone de un (1) INTENTO para presentar la prueba, una vez haga clic en el botón ACEPTAR en caso tal de que cierre la venta de la prueba el sistema no le permitirá presentarla de nuevo

A continuación el sistema le muestra la prueba que usted debe presentar; una vez termine de responder todas las preguntas, usted debe hacer clic en el botón ACEPTAR



The screenshot shows a question interface. At the top, it says '19 de 20'. The question text is: 'En la evolución de los computadores tenemos 5 momentos claves llamados generaciones, estos evolucionaron así: cuatro generaciones que son utilizados por usuarios comunes y la quinta generación usada por científicos que se basa en la inteligencia artificial. Tomando este comentario el complemento interpretativo y cuyo ejemplo aplica para las generaciones es:'. Below the text are five radio button options: 'Radio de tubos, tv de transistores, calculadoras con circuitos integrados, pc con procesadores y simuladores de vuelo.', 'Cuatro generaciones que son utilizados para operaciones de propósito específico.', 'Objetos usados en la vida diaria, otros usados por médicos en simuladores de cirugías.', 'Tubos al vacío, transpondedores, circuito electrónico, procesador e inteligencia artificial.', and 'output.'. The second option is selected. Below the options is a text input field with the text 'The results of the computer's processing is called _____.' and a list of radio button options: 'output.', 'input.', 'learn.', 'data.', and 'instrucción'. The 'instrucción' option is selected. A large orange callout box highlights the 'Aceptar' button at the bottom of the question. At the bottom of the screenshot, it says 'Questionmark Perception licensed to SENA'.



HAGA CLIC EN EL VÍNCULO A CONTINUACIÓN PARA FINALIZAR EXITOSAMENTE EL PROCESO DE PRUEBA

si cierra esta prueba de otra forma no se garantiza la correcta recepción de su resultado.

[Cerrar esta ventana](#)

Questionmark Pe **Cerrar esta ventana**

Cuando, usted haga clic en el botón **ACEPTAR**, el sistema le mostrará esta pantalla, donde confirma el envío de su prueba; usted debe hacer clic en la opción **CERRAR ESTA VENTANA**

Selección Fase 1 – Cargue Resultados

- Rol: Administrador del Sistema.
- PF: Administración del Sistema

La persona encargada de la administración del sistema, realiza el cargue de resultados.

10. SELECCIÓN FASE 2

Para que el Encargado de Ingreso pueda entrar a Agendar las pruebas de Selección fase II el Gestor de Desarrollo Curricular debe ASOCIAR ambientes a la ficha para la realización del evento de selección

SELECCIÓN FASE 2 – ASIGNAR AMBIENTE

Sofia plus FALCAO GARCIA
1. Coordinador Académico
2. Gestión de Ambientes

Administración Almacén
Administración del Almacén

Eventos de Divulgación Tecnológica
Gestionar Ambientes y Recursos
Gestionar Eventos Ambiente

Gestión Ambientes
Administración de Ambientes
Gestión de Planeación
Cancelar eventos programados para fechas canceladas
Asignar Ambientes a Ficha de Caracterización
Crear Perfiles Programa Formación
Gestión de Programación
Gestión de Ejecución
Instructores
Reportes

Gestión de Ambientes

- Se asignan, liberan y consultan los **recursos** de un Centro, reuniéndolos por la **Competencia** y el **Espacio** que comparten.
- Se tramitan Solicitudes para **Adaptar los Ambientes al cambio** de la Demanda Empresarial y/o concurrencia de aprendices.
- Permite ingresar y **consultar** toda la información operativa de los espacios configurados (Cupo, Vigencia, Disponibilidad, etc.)

3. Click en el botón (+) Gestión de Planeación

4. Seleccionar Asignar Ambientes a Ficha de Caracterización

Sofia plus FALCAO GARCIA
Coordinador Académico
Gestión de Ambientes

Administración Almacén
Administración del Almacén

Eventos de Divulgación Tecnológica
Gestionar Ambientes y Recursos
Gestionar Eventos Ambiente

Gestión Ambientes
Administración de Ambientes
Gestión de Planeación
Cancelar eventos programados para fechas canceladas
Asignar Ambientes a Ficha de Caracterización
Crear Perfiles Programa Formación
Gestión de Programación
Gestión de Ejecución
Instructores
Reportes

Asignar Ambientes a Ficha de Caracterización

Ficha de Caracterización*

1. Consultar Ficha de Caracterización

Sofia plus **SENA**

FALCAO GARCIA
 Coordinador Académico
 Gestión de Ambientes

Administración Almacén
 Administración del Almacén

Eventos de Divulgación Tecnológica
 Gestionar Ambientes y Recursos
 Gestionar Eventos Ambiente

Gestión Ambientes
 Administración de Ambientes
 Gestión de Planeación
 Cancelar eventos programados para fichas canceladas
 Asignar Ambientes a Ficha de Caracterización
 Crear Perfiles Programa Formación
 Gestión de Programación
 Gestión de Ejecución
 Instructores
 Reportes

Asignar Ficha de Caracterización

Datos de la Búsqueda

Código Ficha de Caracterización:

Departamento: Seleccionar

Fecha Inicial: Jornada: Seleccionar

Fecha Final:

Consultar

1. Llenar datos para búsqueda

2. Click en Consultar

Lista de Fichas de Caracterización

Código	Nombre del Programa	Nombre del Centro	Municipio	Jornada
3020	EVALUACIÓN DE LA CALIDAD DEL CAFÉ	TECNOPARQUE I	BOGOTÁ	DIURNA

3. Click en Icono Agregar

Sofia plus **SENA**

FALCAO GARCIA
 Coordinador Académico
 Gestión de Ambientes

Administración Almacén
 Administración del Almacén

Eventos de Divulgación Tecnológica
 Gestionar Ambientes y Recursos
 Gestionar Eventos Ambiente

Gestión Ambientes
 Administración de Ambientes
 Gestión de Planeación
 Cancelar eventos programados para fichas canceladas
 Asignar Ambientes a Ficha de Caracterización
 Crear Perfiles Programa Formación
 Gestión de Programación
 Gestión de Ejecución
 Instructores
 Reportes

Asignar Ambientes a Ficha de Caracterización

Ficha de Caracterización: EVALUACIÓN DE LA CALIDAD DEL CAFÉ

Consultar

1. Click en Consultar

Datos de la Ficha de Caracterización

Código de la Ficha: 3020
 Programa de Formación: EVALUACIÓN DE LA CALIDAD DEL CAFÉ
 Sede: TECNOPARQUE I
 Municipio: BOGOTÁ
 Jornada: DIURNA
 Fecha Inicio: 01/02/2010
 Fecha Fin: 31/01/2012

Ambientes Asignados a la Ficha

Nombre del Ambiente	Fecha Inicial	Fecha Final	Tipo de Movilidad	Sede	Opciones
AAA1 AMBIENTE PRUEBAS	01/02/2010 06:00	28/02/2011 09:00	Fijo	TECNOPARQUE I	
AAA1 PRUEBAS	01/02/2010 06:00	26/02/2010 15:00	Fijo	TECNOPARQUE I	
AAA PRUEBAS QA PABLO	01/02/2010 06:00	06/02/2010 09:00	Fijo	TECNOPARQUE I	
AAA3 AMBIENTE PRUEBAS	01/02/2010 06:00	28/02/2011 08:00	Fijo	TECNOPARQUE I	

Adicionar Ambientes a la Ficha

2. Adicionar Ambientes a la Ficha

Sofia plus FALCAO GARCIA
 Coordinador Académico
 Gestión de Ambientes

Administración Almacén
 Administración del Almacén

Eventos de Divulgación Tecnológica
 Gestionar Ambientes y Recursos
 Gestionar Eventos Ambiente

Gestión Ambientes
 Administración de Ambientes
 Gestión de Planeación
 Cancelar eventos programados para fichas canceladas
 Asignar Ambientes a Ficha de Caracterización
 Crear Perfiles Programa Formación
 Gestión de Programación
 Gestión de Ejecución
 Instructores
 Reportes

Asignación de Ambientes
 Código de la Ficha: 3020
 Programa de Formación: EVALUACIÓN DE LA CALIDAD DEL CAFÉ
 Tipo de Programación*: Selección
 Fecha Inicial*
 Fecha Final*
 Hora Inicial*
 Hora Final*
 Por favor seleccione las fechas y horas exactas en que desea Asignar los Ambientes a la Ficha

1. Seleccionar Selección
 2. Llenar información para búsqueda de ambientes.
 3. Click en Buscar Ambientes

Buscar Ambientes Volver

Sofia plus FALCAO GARCIA
 Coordinador Académico
 Gestión de Ambientes

Administración Almacén
 Administración del Almacén

Eventos de Divulgación Tecnológica
 Gestionar Ambientes y Recursos
 Gestionar Eventos Ambiente

Gestión Ambientes
 Administración de Ambientes
 Gestión de Planeación
 Cancelar eventos programados para fichas canceladas
 Asignar Ambientes a Ficha de Caracterización
 Crear Perfiles Programa Formación
 Gestión de Programación
 Gestión de Ejecución
 Instructores
 Reportes

Fecha Final*: 18/01/2010
 Hora Inicial*: 06:00
 Hora Final*: 08:00

Realizar Nueva Búsqueda Volver

Ambientes Disponibles para la Ficha

Nombre del Ambiente	Tipo de Movilidad	Sede
<input type="checkbox"/> EMPRESA: AMBIENTE FUERA DE CENTRO CON DISPONIBILIDAD ESPECIAL PARA LA ATENCIÓN A EMPRESAS DEL SECTOR PRODUCTIVO	Fijo	TECNOPARQUE
<input type="checkbox"/> TALLER - DOTADO DE ESTUFA HORNO REFRIGERADOR MESONES EN ACERO INOXIDABLE Y UTENSILIOS DE COCINA	Fijo	TECNOPARQUE
<input type="checkbox"/> AMBIENTE CONVENCIONAL DISEÑO 20 MESAS DE DIBUJO 20 SILLAS	Fijo	TECNOPARQUE
<input type="checkbox"/> AMBIENTE DE TECNOLOGIA 2	Fijo	TECNOPARQUE
<input type="checkbox"/> AAA3 PRUEBAS AMBIENTES PABLO	Fijo	TECNOPARQUE
<input checked="" type="checkbox"/> AMBIENTE 1.0	Fijo	TECNOPARQUE
<input type="checkbox"/> AMBIENTE MECANICA AUTOMÓTRIZ LMS	Fijo	TECNOPARQUE
<input type="checkbox"/> AMBIENTE PRUEBA LMS NO USAR NO BORRAR	Fijo	TECNOPARQUE
<input type="checkbox"/> AAA PRUEBAS QA PABLO	Fijo	TECNOPARQUE
<input type="checkbox"/> AMBIENTE DE PRUEBA EDWIN	Movil	TECNOPARQUE

1. Selecciona Ambiente
 2. Adicionar Ambientes a la Ficha
 Adicionar Ambientes a la Ficha

Sofia plus **SENA** **FALCAO GARCIA**
 Coordinador Académico
 Gestión de Ambientes

Administración Almacén
 Administración del Almacén

Eventos de Divulgación Tecnológica
 Gestionar Ambientes y Recursos
 Gestionar Eventos Ambiente

Gestión Ambientes
 Administración de Ambientes
 Gestión de Planeación
 Cancelar eventos programados para fichas canceladas
 Asignar Ambientes a Ficha de Caracterización
 Crear Perfiles Programa Formación
 Gestión de Programación
 Gestión de Ejecución
 Instructores
 Reportes

Asignación de Ambientes
 Código de la Ficha: 3020
 Programa de Formación: EVALUACIÓN DE LA CALIDAD DEL CAFÉ
 Tipo de Programación*: Selección
 Fecha Inicial*: 18/01/2010
 Fecha Final*: 18/01/2010
 Hora Inicial*: 06:00
 Hora Final*: 08:00

Por favor seleccione las fechas y horas exactas en que desea Asignar los Ambientes a la Ficha

Buscar Ambiente **Volver**

Ambientes Asociados correctamente a la Ficha

Informativo de correcta Asignación de ambiente

1. Click en Volver

Sofia plus **SENA** **FALCAO GARCIA**
 I. Coordinador Académico
 2. Gestión de Ambientes
 Coordinador Académico
 Gestión de Ambientes

Administración Almacén
 Administración del Almacén

Eventos de Divulgación Tecnológica
 Gestionar Ambientes y Recursos
 Gestionar Eventos Ambiente

Gestión Ambientes
 Administración de Ambientes
 Gestión de Planeación
 Cancelar eventos programados para fichas canceladas
 Asignar Ambientes a Ficha de Caracterización
 Crear Perfiles Programa Formación
Gestión de Programación
 Programar Ambientes por ficha
 Gestión Programación de Ambientes
 Aprobar Programación de Fichas
 Gestión de Ejecución
 Instructores
 Reportes

Programación de Ambientes
 Ficha de Caracterización*: EVALUACIÓN DE LA CALIDAD DEL CAFÉ **Consultar**

Detalle de la Ficha
 Código de la Ficha: 3020
 Nombre del Programa: EVALUACIÓN DE LA CALIDAD DEL CAFÉ
 Centro: TECNOPARQUE I
 Municipio: BOGOTÁ
 Jornada: DIURNA

Nombre del Ambiente	Cupo del Ambiente	Tipo	Movilidad	Sede	Tipo Programación	Fecha Inicio	Fecha Fin	Programar Jornadas
AMBIENTE 1.0	30	Fijo		TECNOPARQUE I	Selección	18/01/2010	19/01/2010	+

3. Selecciona (+) de Gestión de Programación

4. Seleccionar Programar Ambientes por Ficha

5. Programar Jornadas

Programación de Ambientes

Detalle de la Ficha

Código de la Ficha: 3020
 Nombre del Programa: EVALUACIÓN DE LA CALIDAD DEL CAFÉ
 Tipo de Programación: Pruebas de Selección
 Centro: AMBIENTE 1.0
 Municipio: BOGOTÁ
 Jornada: DIURNA
 Cupo Ficha: 2
 Nombre del Ambiente: AMBIENTE 1.0
 Cupo del Ambiente: 30
 Cupo disponible del Ambiente: 30
 Fecha Inicio: 18/01/2010
 Fecha Final: 19/01/2010
 Hora Inicio: 06:00
 Hora Final: 08:00
 Cupo Solicitado: 1. Cupo Solicitado

Programaciones asignadas

Código de la Ficha	Nombre del Programa	Fecha Inicio	Fecha Final	Hora Desde	Hora Hasta	Cupo Solicitado	Asignar Resultados	Asignar Perfiles/Instructores
177	EVENTO EDT JDMC	01/01/2010	31/01/2010	07:00	17:00	2		

[Programar](#) **2. Click Programar**

[Volver](#) Página 1 de 1

SELECCIÓN FASE 2 – AGENDAR PRUEBA

- Una vez realizado lo anterior el Encargado De Ingreso Centro de Formación puede entrar a Gestionar Pruebas de Selección fase II, como se muestra a continuación.

Gestionar Pruebas

Ficha de Caracterización: [Consultar](#)

3. Consultar Ficha

1. Encargado de Ingreso Centro de Formación

2. Selección

Sofia plus **SENA**

FALCAO GARCIA

Grupo Ingreso

Selección

Actividades Grupo Ingreso

- Gestionar Pruebas
- Reporte de Selección
- Finalizar Periodo de Selección Fase II
- Finalizar Periodo de Selección Fase I

Gestionar Ficha de Caracterización

Datos de la Búsqueda

Código Ficha de Caracterización

Departamento

Fecha Inicial

Fecha Final

Consultar

1. Llenar para búsqueda de ficha

2. Click en Consultar

Lista de Fichas de Caracterización

Código	Nombre del Programa	Nombre del Centro	Municipio	Jornada
3020	EVALUACIÓN DE LA CALIDAD DEL CAFÉ	TECNOPARQUE I	BOGOTÁ	DIURNA

Página 1 de 1

3. Click en Agregar

Sofia plus **SENA**

JOSE DANIEL GONZALEZ

Encargado de ingreso centro formaci

Selección

Actividades Grupo Ingreso

- Gestionar Pruebas
- Reporte de Selección
- Finalizar Periodo de Selección Fase II
- Finalizar Periodo de Selección Fase I

Gestionar Pruebas

Ficha de Caracterización: Ficha 51512 (PROGRAMACION DE SOFTWARE 2)

Consultar

Sofia plus **SENA**

FALCAO GARCIA

Grupo Ingreso

Selección

Actividades Grupo Ingreso

- Gestionar Pruebas
- Reporte de Selección
- Finalizar Periodo de Selección Fase II
- Finalizar Periodo de Selección Fase I

Detalle de la Prueba

Programa de Formación: MANTENIMIENTO DE COMPUTADORES

Ficha de Caracterización: Ficha 2718 (MANTENIMIENTO DE COMPUTADORES)

Clase de prueba: Selección Fase II

Estado de la prueba: Creada

Tipo de prueba: Taller/Entrevista

Número de aspirantes inscritos a la prueba: 2

Regresar Agendar prueba Cancelar prueba Generar citación Gestionar Resultados de Prueba

1. Agendar Prueba

Sofia plus **SENA** **FALCAO GARCIA**

Grupo Ingreso
Selección

Actividades Grupo Ingreso

- Seleccionar Pruebas
- Reporte de Selección
- Finalizar Periodo de Selección Fase II
- Finalizar Periodo de Selección Fase I

Ambientes asociados a la ficha

Nombre	Cupo	Fecha inicial	Fecha final	Tipo movilidad	Sede	Opciones
AMBIENTE 1.0	30	19/01/2010 14:00	19/01/2010 20:00	Fijo	TECNOPARQUE I	<input checked="" type="checkbox"/>

Información Prueba

Tiempo programado: 60 minutos.
 Cantidad de aspirantes: 2
 Aspirantes por programar: 2

Volver

I. Verificar Información de la prueba

2. Click en Opciones

Sofia plus **SENA** **FALCAO GARCIA**

Grupo Ingreso
Selección

Actividades Grupo Ingreso

- Gestionar Pruebas
- Reporte de Selección
- Finalizar Periodo de Selección Fase II
- Finalizar Periodo de Selección Fase I

Programaciones de Ambiente

Descripción	Cupo	Estado	Opciones
Programación Ficha(2020) en el Ambiente (AMBIENTE 1.0) entre 19/01/2010 y 19/01/2010 en el Horario de 15:00 a 20:00	2	ACTIVO	<input checked="" type="checkbox"/>

Volver

Página 1 de 1

I. Click en Seleccionar Ambiente por Ficha

Seleccionar Ambiente por Ficha

Sofia plus FALCAO GARCIA

Grupo Ingreso Selección

Actividades Grupo Ingreso

- Gestionar Pruebas
- Reporte de Selección
- Finalizar Periodo de Selección Fase II
- Finalizar Periodo de Selección Fase I

Información Programación de Ambiente

Fecha: 20/01/2010
 Nombre Ambiente: AMBIENTE 1.0
 Cupo: 2
 Fecha inicio: 19/01/2010
 Fecha fin: 19/01/2010
 Hora inicio: 15:00
 Hora fin: 20:00

Información Prueba

Tiempo programado: 60 minutos.
 Cantidad de aspirantes: 2
 Aspirantes por programar: 2

Creación Evento Ambiente

Fecha *: 20/01/2010

Actividad *:

Cupo *: 2

Departamento: BOGOTÁ D.C.
 Municipio: BOGOTÁ
 Dirección: Tecnoparque

Horario Evento Ambiente

Hora inicio *: 15:00
 Hora fin *: 20:00

1. Confirmar información y agregar Actividad

2. Confirmar Horario

3. Click en botón Agregar Horario

Sofia plus FALCAO GARCIA

Grupo Ingreso Selección

Actividades Grupo Ingreso

- Gestionar Pruebas
- Reporte de Selección
- Finalizar Periodo de Selección Fase II
- Finalizar Periodo de Selección Fase I

Información Prueba

Tiempo programado: 60 minutos.
 Cantidad de aspirantes: 2
 Aspirantes por programar: 2

Creación Evento Ambiente

Fecha *: 20/01/2010

Actividad *: Cuidar

Cupo *: 2

Departamento: BOGOTÁ D.C.
 Municipio: BOGOTÁ
 Dirección: Tecnoparque

Horario Evento Ambiente

Hora inicio *: 15:15
 Hora fin *: 20:00

Horario del Evento

Fecha/Hora	Lunes	Martes	Miércoles	Jueves	Viernes	Sábado	Domingo
20/01/2010	15:15 - 20:00						

1. Click en Guardar Evento

Sofia plus FALCAO GARCIA

Grupo Ingreso
Selección

Actividades Grupo Ingreso

- Gestionar Pruebas
- Reporte de Selección
- Finalizar Periodo de Selección Fase II
- Finalizar Periodo de Selección Fase I

Información Prueba

Hora fin: 20:00

Tiempo programado: 60 minutos.
 Cantidad de aspirantes: 2
 Aspirantes por programar: 0

Creación Evento Ambiente

Fecha *: 20/01/2010
 Actividad *: Cuidar
 Cupo *: 2
 Departamento: BOGOTÁ D.C.
 Municipio: BOGOTÁ
 Dirección: Tecnoparque

Horario Evento Ambiente

Hora inicio *: 15:15
 Hora fin *: 20:00

Horario del Evento

Fecha/Hora:	Lunes	Martes	Miércoles	Jueves	Viernes	Sábado	Domingo
20/01/2010	15:15 - 20:00						

Asignar Responsable **Volver**

1. Asignar Responsable

El evento se almaceno exitosamente

Mensaje de Confirmación Exitoso

Sofia plus FALCAO GARCIA

Grupo Ingreso
Selección

Actividades Grupo Ingreso

- Gestionar Pruebas
- Reporte de Selección
- Finalizar Periodo de Selección Fase II
- Finalizar Periodo de Selección Fase I

Programación de Funcionarios al Evento

Detalle Evento

Tipo de Evento: Pruebas
 Descripción del Evento: CUIDAR
 Fecha Inicial: 20/01/2010
 Fecha Final: 21/01/2010
 Cupo Evento: 2
 Horario del Evento:
 Nombre Ambiente: AMBIENTE 1.0

Actividad a Desarrollar*:

Consultar Funcionario*:

Asignar **Volver**

1. Actividad a Desarrollar

2. Click en Consultar Funcionario

No se encontraron instructores previamente asignados al evento

Sofia plus SENA

FALCAO GARCIA
Grupo Ingreso
Selección

Actividades Grupo Ingreso

- Gestionar Pruebas
- Reporte de Selección
- Finalizar Periodo de Selección Fase II
- Finalizar Periodo de Selección Fase I

Programación de Funcionarios al Evento

Detalle Evento

Tipo de Evento
Descripción del Evento
Fecha Inicial
Fecha Final
Cupo Evento
Horario del Evento
Nombre Ambiente

Actividad a Desarrollar*

Consultar Funcionario*

Asignar

No se encontraron instructores

Consultar Funcionario

Datos de la Búsqueda

NIS:

Nombre: Apellido:

Tipo Identificación: Seleccionar Identificación: 99887766

Consultar

Lista de Usuarios SENA

NIS	Identificación	Nombre	Apellido
4888215	CC 99887766	FALCAO	GARCIA

Página 1 d

1. Llenar datos para búsqueda de funcionario

2. Click en Consultar

3. Click en el Icono Agregar

Sofia plus SENA

FALCAO GARCIA
Grupo Ingreso
Selección

Actividades Grupo Ingreso

- Gestionar Pruebas
- Reporte de Selección
- Finalizar Periodo de Selección Fase II
- Finalizar Periodo de Selección Fase I

Programación de Funcionarios al Evento

Detalle Evento

Tipo de Evento: Pruebas
Descripción del Evento: CUIDAR
Fecha Inicial: 20/01/2010
Fecha Final: 21/01/2010
Cupo Evento: 2
Horario del Evento:

Nombre Ambiente: AMBIENTE 1.0

Actividad a Desarrollar*: Estar pendiente de la Prueba

Consultar Funcionario*: FALCAO GARCIA

Asignar

Volver

No se encontraron instructores previamente asignados al evento.

1. Click en Asignar

Sofia plus FALCAO GARCIA

Grupo Ingreso Selección

Actividades Grupo Ingreso

- Gestionar Pruebas
- Reporte de Selección
- Finalizar Periodo de Selección Fase II
- Finalizar Periodo de Selección Fase I

Programación de Funcionarios al Evento

Detalle Evento

Tipo de Evento: Pruebas
 Descripción del Evento: CUIDAR
 Fecha Inicial: 20/01/2010
 Fecha Final: 21/01/2010
 Cupo Evento: 2
 Horario del Evento:
 Nombre Ambiente: AMBIENTE 1.0

Actividad a Desarrollar*
 Consultar Funcionario*

Asignar

Listado de Funcionarios Asignados

Nis	Documento de Identidad	Nombre Funcionario	Primer Apellido	Segundo Apellido	Actividad a Desarrollar	Retirar Funcionario
4888215	99887766	FALCAO	GARCIA		Estar Pendiente de la Prueba	<input type="checkbox"/>

Página 1 de 1

Volver 1. Click en Volver

El Funcionario ha sido guardado satisfactoriamente.

Verificar datos y mensaje de confirmación

Sofia plus FALCAO GARCIA

Grupo Ingreso Selección

Actividades Grupo Ingreso

- Gestionar Pruebas
- Reporte de Selección
- Finalizar Periodo de Selección Fase II
- Finalizar Periodo de Selección Fase I

Ambientes asociados a la ficha

Nombre	Cupo	Fecha inicial	Fecha final	Tipo movilidad	Sede
AMBIENTE 1.0	30	22/01/2010 06:00	22/01/2010 11:00	Fijo	TECNOPARQUE I

Información Prueba

Tiempo programado: 45 minutos.
 Cantidad de aspirantes: 2
 Aspirantes por programar: 0

Eventos de ambiente

Id evento	Actividad	Nombre ambiente	Fecha inicio	Fecha fin	Hora inicio	Hora fin	Cupo	Observaciones
468	SELECCION	AMBIENTE 1.0	22/01/2010	22/01/2010	06:00	11:00	2	

Volver 1. Click en botón Volver

Ver detalle del evento
 Asignar/Retirar Instructor
 Eliminar Evento

Página 1 de 1

Selección Fase 2 – Agendar Prueba

Prueba ONLINE

Sofia plus

FALCAO GARCIA
Grupo Ingreso
Selección

Actividades Grupo Ingreso

- Gestionar Pruebas
- Reporte de Selección
- Finalizar Periodo de Selección Fase II
- Finalizar Periodo de Selección Fase I

Detalle de la Prueba

Programa de Formación: EVALUACIÓN DE LA CALIDAD DEL CAFÉ
Ficha de Caracterización: Ficha 3020 (EVALUACIÓN DE LA CALIDAD DEL CAFÉ)
Clase de prueba: Selección Fase II
Estado de la prueba: Agendada
Tipo de prueba: Digital Online
Número de aspirantes inscritos a la prueba: 2

Programación de la prueba

Fecha y hora inicio de la prueba:	Fecha y hora fin de la prueba:	Nombre del Ambiente:	Dirección del Ambiente:	Cupo programado:	Detalle
20/ene/2010 15:15	20/ene/2010 20:00	AMBIENTE 1.0	Temoparque, BOGOTÁ (BOGOTÁ D.C.)	2	

Regresar Agendar prueba Cancelar prueba **Programar prueba** Generar citación Gestionar Resultados de Prueba

Página 1 de 1

I. Click en Programar prueba

ENTREVISTA/TALLER

Sofia plus

FALCAO GARCIA
Grupo Ingreso
Selección

Actividades Grupo Ingreso

- Gestionar Pruebas
- Reporte de Selección
- Finalizar Periodo de Selección Fase II
- Finalizar Periodo de Selección Fase I

Detalle de la Prueba

Programa de Formación: MANTENIMIENTO DE COMPUTADORES
Ficha de Caracterización: Ficha 2718 (MANTENIMIENTO DE COMPUTADORES)
Clase de prueba: Selección Fase II
Estado de la prueba: Agendada
Tipo de prueba: Taller/Entrevista
Número de aspirantes inscritos a la prueba: 2

Programación de la prueba

Fecha y hora inicio de la prueba:	Fecha y hora fin de la prueba:	Nombre del Ambiente:	Dirección del Ambiente:	Cupo programado:	Detalle
22/ene/2010 06:00	22/ene/2010 11:00	AMBIENTE 1.0	Tecnoparque, BOGOTÁ (BOGOTÁ D.C.)	2	

Regresar Agendar prueba Cancelar prueba **Generar citación** Gestionar Resultados de Prueba

Página 1 de 1

I. Click en Generar citación

Prueba ONLINE

Actividades Grupo Ingreso

- Gestionar Pruebas
- Reporte de Selección
- Finalizar Periodo de Selección Fase II
- Finalizar Periodo de Selección Fase I

Detalle de la Prueba

Programa de Formación: EVALUACIÓN DE LA CALIDAD DEL CAFÉ
 Ficha de Caracterización: Ficha 3020 (EVALUACIÓN DE LA CALIDAD DEL CAFÉ)
 Clase de prueba: Selección Fase II
 Estado de la prueba: Programada
 Tipo de prueba: Digital OnLine
 Número de aspirantes inscritos a la prueba: 2

Programación de la prueba

Fecha y hora inicio de la prueba:	Fecha y hora fin de la prueba:	Nombre del Ambiente:	Dirección del Ambiente:	Cupo programado:	Detalle
20/ene/2010 15:15	20/ene/2010 20:00	AMBIENTE 1.0	Tecnoparque, BOGOTÁ (BOGOTÁ D.C.)	2	

Regresar Agendar prueba Cancelar prueba Programar prueba **Generar citación** Gestionar Resultados de Prueba

La operación se realizó exitosamente.

Confirmación de Exito

1. Click en Generar citación

Actividades Grupo Ingreso

- Gestionar Pruebas
- Reporte de Selección
- Finalizar Periodo de Selección Fase II
- Finalizar Periodo de Selección Fase I

Detalle de la Prueba

Programa de Formación: EVALUACIÓN DE LA CALIDAD DEL CAFÉ
 Ficha de Caracterización: Ficha 3020 (EVALUACIÓN DE LA CALIDAD DEL CAFÉ)
 Clase de prueba: Selección Fase II
 Estado de la prueba: Convocada
 Tipo de prueba: Digital OnLine
 Número de aspirantes inscritos a la prueba: 2

Programación de la prueba

Fecha y hora inicio de la prueba:	Fecha y hora fin de la prueba:	Nombre del Ambiente:	Dirección del Ambiente:	Cupo programado:	Detalle
20/ene/2010 15:15	20/ene/2010 20:00	AMBIENTE 1.0	Tecnoparque, BOGOTÁ (BOGOTÁ D.C.)	2	

Regresar Agendar prueba Cancelar prueba Programar prueba Generar citación Gestionar Resultados de Prueba

La operación se realizó exitosamente.

Mensaje Confirmación de Exito

SELECCIÓN FASE 2 – EJECUTAR PRUEBA

El día de ejecución de la prueba de selección Fase II el Usuario SENA asignado debe realizar el siguiente proceso.

Actividades Usuario SENA

- Consultar Asignación de Pruebas

Consultar Asignación para Prueba

ID ficha:	Nombre del programa	Clase de prueba	Tipo de prueba	Fecha y hora inicio	Fecha y hora fin	Nombre del ambiente	Dirección	No. Aspirantes Programados	Ejecutar Prueba
3020	EVALUACIÓN DE LA CALIDAD DEL CAFÉ	Selección Fase II	Digital OnLine	19/ene/2010 16:15	19/ene/2010 20:00	AMBIENTE 1.0	Tecnoparque, BOGOTÁ (BOGOTÁ D.C.)	2	

3. Seleccionar Consultar Asignación de Pruebas

4. Click en Ejecutar Prueba

El icono solo se habilita cuando la fecha de la prueba de selección Fase II este activa.

SELECCIÓN FASE 2 – EJECUTAR PRUEBA

Prueba ONLINE

Ejecutar Prueba

Ficha de Caracterización: 3020
Programa de Formación: EVALUACIÓN DE LA CALIDAD DEL CAFÉ
Clase de prueba: Selección Fase II
Tipo de prueba: Digital Online
Descripción de la programación: CUIDAR
Fecha y hora inicio: 19/ene/2010 16:15
Fecha y hora fin: 19/ene/2010 20:00
Nombre del ambiente: AMBIENTE 1.0
Dirección: Tecnoparque, BOGOTÁ, BOGOTÁ D.C.
No. Aspirantes Programados: 2

Listado de Aspirantes

Documento Identificación:	Nombre completo	Asistencia
CC 700908	ANDRADE CARLOS	<input type="checkbox"/>
CC 700909	ANDRADE OLGA	<input type="checkbox"/>

Regresar Activar Prueba **Guardar Asistencia** Finalizar Prueba

1. Seleccionamos a los asistentes

2. Click en Guardar Asistencia

Prueba ENTREVISTA/TALLER

Ejecutar Prueba

Ficha de Caracterización: 2718
Programa de Formación: MANTENIMIENTO DE COMPUTADORES
Clase de prueba: Selección Fase II
Tipo de prueba: Taller/Entrevista
Descripción de la programación: SELECCION
Fecha y hora inicio: 21/ene/2010 06:00
Fecha y hora fin: 21/ene/2010 23:00
Nombre del ambiente: AMBIENTE 1.0
Dirección: Tecnoparque, BOGOTÁ, BOGOTÁ D.C.
No. Aspirantes Programados: 2
Puntaje mínimo: 60.0
Puntaje máximo: 100.0

Listado de Aspirantes

Documento Identificación:	Nombre completo	Asistencia	Resultado prueba
TI 94061828057	LOPEZ ESPINOSA YULI VIVIANA	<input type="checkbox"/>	0.0
TI 94061828960	MARTINEZ RAMIREZ MIGUEL FERNANDO	<input type="checkbox"/>	0.0

Regresar Activar Prueba **Guardar Asistencia** Guardar Resultados Finalizar Prueba

1. Seleccionar Asistentes

2. Click en Guardar Asistencia

Prueba ONLINE

Ejecutar Prueba

Ficha de Caracterización: 3020
Programa de Formación: EVALUACIÓN DE LA CALIDAD DEL CAFÉ
Clase de prueba: Selección Fase II
Tipo de prueba: Digital Online
Descripción de la programación: CUIDAR
Fecha y hora inicio: 19/ene/2010 16:15
Fecha y hora fin: 19/ene/2010 20:00
Nombre del ambiente: AMBIENTE 1.0
Dirección: Tecnoparque, BOGOTÁ, BOGOTÁ D.C.
No. Aspirantes Programados: 2

Listado de Aspirantes

Documento Identificación:	Nombre completo	Asistencia
CC 700908	ANDRADE CARLOS	<input checked="" type="checkbox"/>
CC 700909	ANDRADE OLGA	<input checked="" type="checkbox"/>

Regresar **Activar Prueba** Guardar Asistencia Finalizar Prueba

La asistencia ha sido almacenada exitosamente.

Mensaje de confirmación de almacenamiento exitoso

1. Click en Activar Prueba

Prueba ENTREVISTA/TALLER

Actividades Usuario SENA
Ejecutar Prueba

Ejecutar Prueba

Ficha de Caracterización: 2718
Programa de Formación: MANTENIMIENTO DE COMPUTADORES
Clase de prueba: Selección Fase II
Tipo de prueba: Taller/Entrevista
Descripción de la programación: SELECCION
Fecha y hora inicio: 21/ene/2010 06:00
Fecha y hora fin: 21/ene/2010 23:00
Nombre del ambiente: AMBIENTE 1.0
Dirección: Tecnoparque, BOGOTÁ, BOGOTÁ D.C.
No. Aspirantes Programados: 2
Puntaje mínimo: 60.0
Puntaje máximo: 100.0

Listado de Aspirantes

Documento Identificación,1	Nombre completo	Asistencia	Resultado prueba
TI 94061828057	LOPEZ ESPINOSA YULI VIVIANA	<input checked="" type="checkbox"/>	0.0
TI 94061828960	MARTINEZ RAMIREZ MIGUEL FERNANDO	<input checked="" type="checkbox"/>	0.0

Regresar Activar Prueba Guardar Asistencia Guardar Resultados Finalizar Prueba

La asistencia ha sido almacenada exitosamente.

1. Click en Activar Prueba

Prueba ENTREVISTA/TALLER

Actividades Usuario SENA
Consultar Asignación de Pruebas

Ejecutar Prueba

Ficha de Caracterización: 2718
Programa de Formación: MANTENIMIENTO DE COMPUTADORES
Clase de prueba: Selección Fase II
Tipo de prueba: Taller/Entrevista
Descripción de la programación: SELECCION
Fecha y hora inicio: 21/ene/2010 06:00
Fecha y hora fin: 21/ene/2010 23:00
Nombre del ambiente: AMBIENTE 1.0
Dirección: Tecnoparque, BOGOTÁ, BOGOTÁ D.C.
No. Aspirantes Programados: 2
Puntaje mínimo: 60.0
Puntaje máximo: 100.0

Listado de Aspirantes

Documento Identificación,1	Nombre completo	Asistencia	Resultado prueba
TI 94061828057	LOPEZ ESPINOSA YULI VIVIANA	<input checked="" type="checkbox"/>	0.0
TI 94061828960	MARTINEZ RAMIREZ MIGUEL FERNANDO	<input checked="" type="checkbox"/>	0.0

Regresar Activar Prueba Guardar Asistencia Guardar Resultados Finalizar Prueba

La prueba ha sido activada exitosamente.

1. Ingresar los resultados de la prueba

2. Click en Guardar Resultados

SELECCIÓN FASE 2 – PRESENTAR PRUEBA

Prueba ONLINE

Una vez activa la prueba los aspirantes pueden entrar a presentar la prueba de selección Fase II.

The screenshot shows the Sofia Plus SENA portal interface. At the top right, the user is identified as CARLOS ANDRADE. Below the header, there are two dropdown menus: 'I. Aspirante' and '2. Selección'. On the left side, under 'Actividades Aspirante', there are two buttons: 'Consultar Citación a Pruebas' and 'Consultar Resultados de Prueba'. A red box highlights the 'Consultar Citación a Pruebas' button with the instruction '3. Seleccionar Consultar Citación a Pruebas'. The main content area features a table titled 'Consultar Citación' with the following data:

Ficha de Caracterización	Nombre del Programa	Clase de Prueba	Tipo de Prueba	Fecha Inicio	Fecha Fin	Nombre del Ambiente	Dirección	Instructor(es)	Presentar Prueba
3020	EVALUACIÓN DE LA CALIDAD DEL CAFÉ	Selección Fase II	Digital OnLine	18/ene/2010 05:45	18/ene/2010 17:45	No Aplica	No Aplica ()	No Aplica	

A red box highlights the 'Presentar Prueba' icon in the table with the instruction '4. Click en Icono Presentar Prueba'. Below the table, a text box states: 'El icono solo se habilita cuando la fecha de la prueba de selección Fase II este activa.'

SELECCIÓN FASE 2 – PRESENTAR PRUEBA

Prueba ONLINE

The screenshot shows the Questionmark assessment interface. Under the 'Questionmark' header, there are three sections: 'Online Assessments', 'Offline Assessments', and 'Options'. The 'Online Assessments' section is highlighted with a red box and contains the text '15143_EVALUACIÓN DE LA CALIDAD DEL CAFÉ'. A red box with the instruction 'Para Pruebas en Línea (Online) click sobre "Online Assessments"' points to this section. The 'Offline Assessments' section shows 'No assessments are available'. The 'Options' section includes 'See reports on past assessments' and 'Change your password'. At the bottom, a dialog box is displayed with the text: 'La página en http://hosting.questionmark.com dice: You have chosen to take your assessment online. You will have no additional attempts left. Do you want to continue?'. The 'Aceptar' button in the dialog box is highlighted with a red box and labeled '2. Click en Aceptar'.

Questionmark

Time remaining: 29:52

SEL_FASE2_0001

Prueba de selección fase 2 combinatoria 0001

1 of 1

Un borracho avanza 2 metros, cuando da tres pasos hacia adelante, pero por su estado da dos pasos hacia delante y uno hacia atrás; cuantos pasos debe dar en total para avanzar 20 metros.

- 30
- 60
- 90
- 120

1. Seleccionar Respuesta correcta

Submit

2. Click en Submit

Questionmark

SEL_FASE2_0001 completed

Total score: 1 out of 1, 100%

Home

Confirmación de la presentación de la prueba y resultado

Questionmark Perception licensed to SENA for SOFIA program

SELECCIÓN FASE 2 – FINALIZAR PRUEBA

1. Usuario SENA
2. SelecciónFALCAO GARCIA
Usuario SENA
Selección

Actividades Usuario SENA
Consultar Asignación de Pruebas

3. Seleccionar Consultar Asignación de Pruebas

ID ficha	Nombre del programa	Clase de prueba	Tipo de prueba	Fecha y hora inicio	Fecha y hora fin	Nombre del ambiente	Dirección	No. Aspirantes Programados	Ejecutar Prueba
3020	EVALUACIÓN DE LA CALIDAD DEL CAFÉ	Selección Fase II	Digital OnLine	19/ene/2010 16:15	19/ene/2010 20:00	AMBIENTE 1.0	Tecnoparque, BOGOTÁ (BOGOTÁ D.C.)	2	

4. Click en Ejecutar Prueba

Prueba ONLINE

Actividades Usuario SENA

Consultar Asistencia de Pruebas

Ejecutar Prueba

Ficha de Caracterización 3020
Programa de Formación EVALUACIÓN DE LA CALIDAD DEL CAFÉ
Clase de prueba Selección Fase II
Tipo de prueba Digital OnLine
Descripción de la programación CUIDAR
Fecha y hora inicio 19/ene/2010 16:15
Fecha y hora fin 19/ene/2010 20:00
Nombre del ambiente AMBIENTE 1.0
Dirección Tecnoparque, BOGOTÁ, BOGOTÁ D.C.
No. Aspirantes Programados 2

Listado de Aspirantes

Documento Identificación	Nombre completo	Asistencia
CC 700908	ANDRADE CARLOS	<input checked="" type="checkbox"/>
CC 700909	ANDRADE OLGA	<input checked="" type="checkbox"/>

Regresar Activar Prueba Guardar Asistencia **Finalizar Prueba**

La prueba ha sido finalizada exitosamente. No podrá realizar ninguna acción adicional sobre esta prueba.

1. Finalizar Prueba

Prueba ENTREVISTA/TALLER

Actividades Usuario SENA

Consultar Asistencia de Pruebas

Ejecutar Prueba

Ficha de Caracterización 2718
Programa de Formación MANTENIMIENTO DE COMPUTADORES
Clase de prueba Selección Fase II
Tipo de prueba Taller/Entrevista
Descripción de la programación SELECCION
Fecha y hora inicio 21/ene/2010 06:00
Fecha y hora fin 21/ene/2010 23:00
Nombre del ambiente AMBIENTE 1.0
Dirección Tecnoparque, BOGOTÁ, BOGOTÁ D.C.
No. Aspirantes Programados 2
Puntaje mínimo 60.0
Puntaje máximo 100.0

Listado de Aspirantes

Documento Identificación	Nombre completo	Asistencia	Resultado prueba
TI 94061828057	LOPEZ ESPINOSA YULI VIVIANA	<input checked="" type="checkbox"/>	100.0
TI 94061828960	MARTINEZ RAMIREZ MIGUEL FERNANDO	<input checked="" type="checkbox"/>	100.0

Regresar Activar Prueba Guardar Asistencia **Guardar Resultados** **Finalizar Prueba**

Los resultados de la prueba han sido almacenados exitosamente.

1. Click en Finalizar Prueba

SELECCIÓN FASE 2 – CARGUE RESULTADOS

- Rol: Administrador del Sistema.
- PF: Administración del Sistema
- La persona encargada de la administración del sistema, realiza el cargue de resultados.

SELECCIÓN FASE 2 – GESTIONAR PRUEBAS

Una vez los aspirantes han presentado las pruebas el Encargado de Ingreso Centro de Formación puede entrar a Gestionar los Resultados

Sofia plus **SENA**

JOSE DANIEL GONZALEZ
Encargado de ingreso centro fomaci
Selección

1. Encargado de Ingreso Centro de Formacion

2. Seleccion

Actividades Grupo Ingreso

- Gestionar Pruebas
- Reporte de Selección
- Finalizar Periodo de Selección Fase II
- Finalizar Periodo de Selección Fase I

Gestionar Pruebas

Ficha de Caracterización:

3. Consultar Ficha

Sofia plus **SENA**

FALCAO GARCIA
Grupo Ingreso
Selección

Actividades Grupo Ingreso

- Gestionar Pruebas
- Reporte de Selección
- Finalizar Periodo de Selección Fase II
- Finalizar Periodo de Selección Fase I

Gestionar Pruebas

Ficha de Caracterización

Datos de la Búsqueda

Código Ficha de Caracterización:

Departamento: Seleccionar

Fecha Inicial: Jornada: Seleccionar

Fecha Final:

1. Llenar para búsqueda de ficha

2. Click en Consultar

Lista de Fichas de Caracterización

Código	Nombre del Programa	Nombre del Centro	Municipio	Jornada
3020	EVALUACIÓN DE LA CALIDAD DEL CAFE	TECNOPARQUE I	BOGOTÁ	DIURNA

3. Click en Agregar

Página 1 d

Sofia plus JOSE DANIEL GONZALEZ
Encargado de ingreso centro formaci
Selección

Actividades Grupo Ingreso

- Gestionar Pruebas
- Reporte de Selección
- Finalizar Periodo de Selección Fase II
- Finalizar Periodo de Selección Fase I

Gestionar Pruebas

Ficha de Caracterización: Ficha 51512 (PROGRAMACION DE SOFTWARE 2) Consultar

Sofia plus FALCAO GARCIA
Grupo Ingreso
Selección

Actividades Grupo Ingreso

- Gestionar Pruebas
- Reporte de Selección
- Finalizar Periodo de Selección Fase II
- Finalizar Periodo de Selección Fase I

Detalle de la Prueba

Programa de Formación: EVALUACIÓN DE LA CALIDAD DEL CAFÉ
 Ficha de Caracterización: Ficha 3020 (EVALUACIÓN DE LA CALIDAD DEL CAFÉ)
 Clase de prueba: Selección Fase II
 Estado de la prueba: **Presentada** El estado de la prueba cambia cuando el aspirante la ha presentado.
 Tipo de prueba: Digital OnLine
 Número de aspirantes inscritos a la prueba: 2

Programación de la prueba

Fecha y hora inicio de la prueba:	Fecha y hora fin de la prueba:	Nombre del Ambiente:	Dirección del Ambiente:	Cupo programado:	Detalle
19/ene/2010 16:15	19/ene/2010 20:00	AMBIENTE 1.0	Tecnoparque, BOGOTÁ (BOGOTÁ D.C.)	2	

Página 1 de 1

Regresar Agendar prueba Cancelar prueba Programar prueba Generar citación Gestionar Resultados de Prueba

I. Click en Gestionar Resultados de Prueba

Sofia plus FALCAO GARCIA
Grupo Ingreso
Selección

Actividades Grupo Ingreso

- Gestionar Pruebas
- Reporte de Selección
- Finalizar Periodo de Selección Fase II
- Finalizar Periodo de Selección Fase I

Resultados de la prueba

Tipo de prueba: Selección Fase II - Digital OnLine
 Programa: EVALUACIÓN DE LA CALIDAD DEL CAFÉ
 Ficha de caracterización: 3020
 Centro de formación: TECNOPARQUE I
 Municipio: BOGOTÁ
 Jornada: DIURNA

Listado de Aspirantes

Nombre completo del aspirante:	Tipo de identificación	Número de identificación	Estado
ANDRADE CARLOS	CC	700908	Convocado Selección
ANDRADE OLGA	CC	700909	Convocado Selección

Página 1 de 1

Regresar Evaluar Prueba Publicar Resultados Generar Reporte

Debe seleccionar la opción Evaluar Prueba para calcular los resultados de los aspirantes.

I. Click en Evaluar Prueba

La opción Evaluar Prueba solo se activa cuando el Administrados del Sistema haya cargado los resultados de las pruebas.

Sofia plus FALCAO GARCIA

Grupo Ingreso
Selección

Actividades Grupo Ingreso

- Gestionar Pruebas
- Reporte de Selección
- Finalizar Periodo de Selección Fase II
- Finalizar Periodo de Selección Fase I

Resultados de la prueba

Tipo de prueba: Selección Fase II - Digital OnLine
 Programa: EVALUACIÓN DE LA CALIDAD DEL CAFÉ
 Ficha de caracterización: 3020
 Centro de formación: TECNOPARQUE I
 Municipio: BOGOTÁ
 Jornada: DIURNA

Listado de Aspirantes

Nombre completo del aspirante	Tipo de identificación	Número de identificación	Estado
ANDRADE CARLOS	CC	700908	Seleccionado
ANDRADE OLGA	CC	700909	Seleccionado

Página 1 de 1

Regresar Evaluar Prueba **Publicar Resultados** Generar Reporte

La operación se realizó exitosamente.

1. Publicar Resultados

SELECCIÓN FASE 2 – CONSULTA PRUEBAS

El aspirante solo podrá entrar a esta opción después que Grupo Ingreso haya Publicado los Resultados.

Sofia plus YULI VIVIANA LOPEZ

1. Aspirante
2. Selección

Aspirante
Selección

Actividades Aspirante

- Consultar Citación a Pruebas
- Consultar Resultados de Prueba**

3. Seleccionar Consultar Resultados de Prueba

Consultar Resultados de Prueba

Nombre del Aspirante: YULI VIVIANA LOPEZ ESPINOSA
 Número de Identificación: 94061828057

ID Ficha	Programa	Regional	Centro	Municipio	Jornada	Resultado	Observaciones
2718	MANTENIMIENTO DE COMPUTADORES	REGIONAL DISTRICTO C.	TECNOPARQUE I	BOGOTÁ	DIURNA	Seleccionado	Su estado actual es Seleccionado deberá continuar con el proceso de Matriculación para el Programa de Formación.

El SENA se reserva el derecho de verificar cualquier discapacidad universalmente conocida que le impida desarrollar satisfactoriamente el Programa de Formación.

Información sobre los resultados de la prueba

11. MATRÍCULA

Convocar Aspirantes

The screenshot shows the Sofia Plus web application interface. In the top right corner, the user is identified as MANUELA JIMENEZ, with dropdown menus for 'Grupo Ingreso' and 'Matrícula'. The main navigation menu on the left is divided into two sections: 'Eventos de Divulgación Tecnológica' and 'Proceso de Matrícula'. Under 'Proceso de Matrícula', the option 'Convocar Aspirantes' is highlighted with a red box. A red callout box points to this option with the text: 'Seleccione la opción Convocar aspirantes'. In the main content area, the 'Convocar Aspirantes' page is visible, featuring a search field labeled 'Ficha de Caracterización*' and a 'Consultar' button, both also highlighted with red boxes.

Consulte la ficha de caracterización deseada. El sistema mostrara los aspirantes que aplicaron al programa y fueron seleccionados

El sistema informa que el proceso se ha realizado exitosamente

The screenshot shows the 'Convocar Aspirantes' page after a successful search. The 'Ficha de Caracterización*' field now displays 'Ficha 11065 (ADMINISTRACIÓN DE PRODUCTOS PRE-ELABORADOS)'. Below this is the 'Convocatoria' section with fields for 'Fecha Inicio [dd/MM/yyyy]*', 'Fecha Final [dd/MM/yyyy]', 'Horario*', and 'Lugar*', each with a 'Selector de Fechas' button. At the bottom, a table titled 'Aspirantes Seleccionados' lists the following data:

NIS	Apellido	Nombre	Selección
8642796			<input checked="" type="checkbox"/>
8641809		LIPE	<input checked="" type="checkbox"/>
8640290	ATON	OLIVER	<input checked="" type="checkbox"/>
8637795	PEREZ	PEPITO	<input checked="" type="checkbox"/>

A red callout box points to the 'Guardar' button at the bottom left of the page with the text: 'Seleccione el botón guardar para convocar los aspirantes seleccionados'. The page number 'Página 1 de 1' is visible in the bottom right corner.

ASENTAR MATRICULA

U SUARIO EJEMPLO
Grupo Ingreso
Matricula

Eventos de Divulgación Tecnológica
- Generar listado de matriculados

Proceso de Matricula
- Generar Reporte para Carnet
- Consultar Aspirantes
Verificar Matricula
- Generar Reporte Matricula
- Finalizar Proceso de Matricula
- Cerrar Matricula de Suplentes

Verificar Matricula
Ficha de Caracterización*

Seleccione la opción Verificar matricula

Consulte la ficha de caracterización deseada. El sistema mostrara los aspirantes que fueron convocados a matricula

Verificar Matricula
Ficha de Caracterización* Ficha 11520 (PROGRAMA CREACIÓN DE OBJETOS ARTESANALES)

Requisitos de la ficha de caracterización seleccionada: Requisitos del Programa
-Traer fotocopia de puntaje ICFES.
-Traer fotocopia del documento de identidad.

NIS	Nombres	Apellidos	Tipo Identificación	Número de Documento	Detalle	Asentar	Anular
8648288	JULIAN	ARANGO	CC	1000123		<input type="checkbox"/>	
8648289	JASPER	HALE	CC	1000456		<input type="checkbox"/>	

Seleccione los aspirantes que desea matricular y haga clic en el icono de asentar matrícula. El sistema informará que el proceso se ha realizado satisfactoriamente.

12. DESARROLLO CURRICULAR EJECUCIÓN

Ingrese con el rol de Equipo desarrollo curricular, al paquete de Desarrollo curricular a la opción Gestionar proyectos de aprendizaje



Se muestra un formulario para realizar la búsqueda de proyectos. Presione el botón Crear Proyecto de Aprendizaje.

The screenshot shows the 'Gestionar Proyectos de Aprendizaje' form. The form includes fields for 'Programa de Formación*', 'Centro de Formación', 'Línea Tecnológica', 'Red Tecnológica', 'Fecha Inicio creación', 'Fecha Fin creación', 'Palabra Clave', and 'Código'. A callout box highlights the 'Crear Proyecto de Aprendizaje' button. At the bottom, there are buttons for 'Consultar', 'Crear Proyecto de Aprendizaje', and 'Crear Proyecto de Aprendizaje Interprograma'.

Diligencie los datos solicitados en el formulario y presione el botón Guardar proyecto y a continuación el botón de Finalizar proyecto

Proyecto Uniprograma	
Información Básica del Proyecto	
Nombre del Proyecto*	<input type="text"/>
Regional*	Seleccionar <input type="button" value="v"/>
Centro de Formación*	Seleccionar <input type="button" value="v"/>
Tiempo estimado de ejecución del proyecto (meses)*	<input type="text"/>
Empresas o instituciones que participan en su formulación o financiación.	<input type="text"/>
Palabras claves de búsqueda*	<input type="text"/>
Planteamiento del problema o necesidad que se pretende solucionar*	<input type="text"/>
Justificación del proyecto*	<input type="text"/>
Objetivo general*	<input type="text"/>
Objetivos específicos*	<input type="text"/>
Alcance	
Beneficiarios del proyecto*	<input type="text"/>
Impacto Social*	<input type="text"/>
Impacto Económico*	<input type="text"/>
Impacto Ambiental*	<input type="text"/>
Impacto Tecnológico *	<input type="text"/>
Restricciones o riesgos asociados*	<input type="text"/>
Productos o resultados del proyecto*	<input type="text"/>
Innovación/Gestión Tecnológica	
El proyecto resuelve una necesidad del sector productivo?	NO <input type="button" value="v"/>
El proyecto mejora el proceso/producto/servicio existente?	NO <input type="button" value="v"/>
El proyecto involucra el uso de nuevas técnicas y tecnologías de proceso?	NO <input type="button" value="v"/>
Los productos finales son susceptibles a protección industrial y/o derechos de autor?	NO <input type="button" value="v"/>
Los productos obtenidos en el proyecto pueden ser posicionados en el mercado?	NO <input type="button" value="v"/>
Descripción de ambiente(s) de aprendizaje requerido(s)*	<input type="text"/>
No. Instructores requeridos	<input type="text"/>
No. Aprendices sugeridos para participar en el proyecto	<input type="text"/>
Valoración Productiva	
Con el desarrollo del proyecto se puede satisfacer la necesidad de un cliente potencial?	NO <input type="button" value="v"/>
Viabilidad de proyecto para plan de negocio?	NO <input type="button" value="v"/>
Programa de Formación	
Programa de Formación*	<input type="text"/> <input type="button" value="Agregar Programa"/>
Equipo que participa en la formulación del proyecto	
Equipo que participa en la formulación del proyecto	<input type="text"/> <input type="button" value="v"/>
Fases del Proyecto	
Fases del Proyecto	<input type="text"/> <input type="button" value="v"/>
Presupuesto Estimado del proyecto	
Presupuesto Estimado del proyecto	<input type="text"/> <input type="button" value="v"/>
<input type="button" value="Cancelar"/> <input type="button" value="Guardar Proyecto"/> <input type="button" value="Finalizar Proyecto"/>	

El Proyecto de Aprendizaje ha sido finalizado correctamente.

Ahora el rol de Gestión de desarrollo curricular, ingresa al paquete Desarrollo curricular a la opción Gestionar proyectos de aprendizaje para aprobar el proyecto



Busque el programa de formación y presione el botón Consultar

Gestionar Proyectos de Aprendizaje	
Programa de Formación*	<input type="text"/>  
Centro de Formación	<input type="text"/>  
Línea Tecnológica	Seleccionar 
Red Tecnológica	Seleccionar 
Fecha Inicio creación	<input type="text"/>  
Fecha Fin creación	<input type="text"/>  
Palabra Clave	<input type="text"/>
Código	<input type="text"/>
Consultar	

Seleccione el icono indicado como un lápiz para aprobar el proyecto

Gestionar Proyectos de Aprendizaje

Programa de Formación* REALIZACION DE LOS PROCEDIMIENTOS EN ANALISIS DE AGUAS

Centro de Formación

Línea Tecnológica Seleccionar

Red Tecnológica Seleccionar

Fecha Inicio creación





Fecha Fin creación

Palabra Clave

Código

Consultar

Proyectos de Aprendizaje

Código	Nombre	Estado del Proyecto	Interprograma	Opciones
8565	PROYECTO 52585	Formulado	No	 
8257	PROYECTO PARA LA REALIZACION DE LOS PROCEDIMIENTOS EN ANALISIS DE AGUAS	Publicado	No	
8271	PROYECTO COMPLEMENTARIO	Publicado	No	

Página 1 de 1

El sistema muestra los detalles del proyecto y muestra la opción para evaluar el proyecto. Seleccione el estado de Publicado y digite la justificación, a continuación presione el botón Guardar y Enviar Evaluación.

Evaluar Proyecto de Aprendizaje

Justificación de la Evaluación Previa

Estado* Seleccionar

Justificación del Proyecto.*

Guardar y Enviar Evaluación **Cancelar**

Selección de Estado:

- Seleccionar
- Publicado
- En Espera

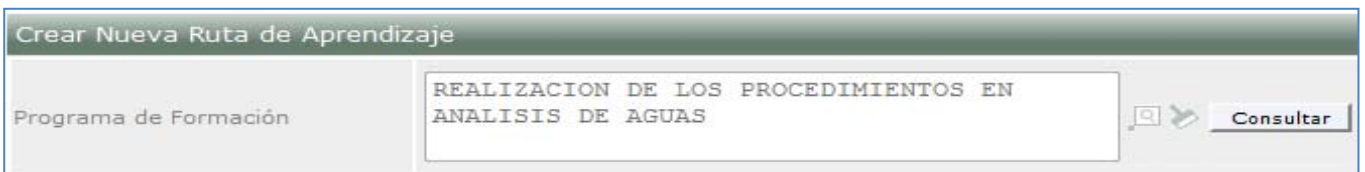
Evaluación Registrada Correctamente.

13. CREAR RUTA DE APRENDIZAJE

Ingrese al sistema con el rol de Equipo desarrollo curricular, al paquete de desarrollo curricular y después a la opción Generar Ruta de Aprendizaje por Proyectos.



El sistema muestra una casilla para consultar el programa de formación, haga clic en la lupa para buscar el programa, selecciónelo y presione el botón Consultar



El sistema habilita el formulario para realizar la ruta. Diligencie los datos solicitados y seleccione un proyecto para llevar a cabo la formación, el proyecto o los proyectos que seleccione tienen que cubrir todos los resultados de aprendizaje, para observar los resultados que cubre el proyecto propuesto despliegue la lista que se encuentra en el panel Competencias Programa de Formación con el icono mas (+). Presione el botón Guardar para finalizar la creación de la ruta.

Datos de la Ruta de Aprendizaje

Nombre de la Ruta de aprendizaje*:

Ficha de Caracterización*:

Competencias Programa de Formación

REALIZACION DE LOS PROCEDIMIENTOS EN ANALISI

Filtros Proyectos de Aprendizaje

Resultado Aprendizaje:

Proyecto Aprendizaje:

Proyectos de Aprendizaje

Nombre del Proyecto	Interprograma	Seleccionar
7852 PROYECTO 0 PROGRAMA 6404	No	<input type="checkbox"/>
8257 PROYECTO PARA LA REALIZACION DE LOS PROCEDIMIENTOS EN ANALISIS DE AGUAS	No	<input type="checkbox"/>
8271 PROYECTO COMPLEMENTARIO	No	<input type="checkbox"/>
8565 PROYECTO 52585	No	<input type="checkbox"/>

Página 1 de 1

El sistema muestra un mensaje indicando que el proceso se ha realizado exitosamente

La operación se realizó exitosamente

Si usted no crea proyectos de aprendizaje, puede crear una ruta de aprendizaje por actividades. Esto aplica solo para formación complementaria

Ingrese con el Rol Equipo de Desarrollo Curricular al paquete Desarrollo Curricular a la opción Generar Ruta de aprendizaje

USUARIO EJEMPLO

Equipo desarrollo curricular

Desarrollo Curricular

Sofia

Generar Ruta de Aprendizaje por Actividades

Formación de Formación*

Gestión de Actividades de Aprendizaje

- Consultar Actividades de Aprendizaje
- Generar Ruta de Aprendizaje por Actividades**
- Consultar Ruta de Aprendizaje por Actividades



El sistema muestra una casilla para realizar la búsqueda del programa de formación. Para ello seleccione el icono de la lupa, seleccione el programa que desea y presione el botón Consultar



Generar Ruta de Aprendizaje por Actividades

Programa de Formación*   **Consultar**

Se habilita una casilla para la consulta de la ficha de caracterización. Nuevamente consulte la ficha que desea mediante el icono de la lupa. Presione el botón consultar

Generar Ruta de Aprendizaje por Actividades

Programa de Formación*   **Consultar**

Ficha de Caracterización*   **Consultar**

El sistema muestra una lista de actividades y las competencias que cubre esta actividad. Para seleccionar la actividad que desea haga clic en el icono indicado con un mas (+). Adicionalmente se activa un campo para que digite el nombre de la ruta de aprendizaje. Seleccione las actividades deseadas, Coloque el nombre de la ruta y presione el botón Activar Ruta de Aprendizaje.

Competencias del Programa de Formación	Actividades de Proyectos del Programa de Formación
<input checked="" type="checkbox"/> REALIZACION DE LOS PROCEDIMIENTOS EN ANALISI	Actividad de aprendizaje
<input checked="" type="checkbox"/> ELABORAR INFORMES DE RESULTADOS DE LOS AN	DETERMINAR TÉRMINOS DE NEGOCIACIÓN.
<input checked="" type="checkbox"/> INTERPRETAR RESULTADOS DE LOS ANALISIS MIC	MEDIR LA RENTABILIDAD DEL PROYECTO
<input checked="" type="checkbox"/> APLICAR PROTOCOLOS PARA EL ALISTAMIENTO D	ACTIVIDAD 1
<input checked="" type="checkbox"/> DESARROLLAR PRUEBAS DE VALIDACION A MUES	DD
<input checked="" type="checkbox"/> REGISTRAR RESULTADOS DE CAMPO Y CODIFICA	
<input checked="" type="checkbox"/> APLICAR PROTOCOLOS PARA LA SELECCION MATE	
<input checked="" type="checkbox"/> ESTANDARIZAR UNA MUESTRA DE REACTIVO UTIL	
<input checked="" type="checkbox"/> ESTABLECER PROGRAMA DE MUESTREO SEGUN LC	
<input checked="" type="checkbox"/> REALIZAR LAS MEDICIONES Y ANALISIS REQUERI	
<input checked="" type="checkbox"/> PREPARAR SOLUCIONES DE REACTIVO A UNA COI	

Página 1 de 1

Crear Actividad de Proyecto

Actividades de Proyectos de la Ruta de Aprendizaje
Actividad de aprendizaje
ACTIVIDAD 1

Ruta de Aprendizaje

Nombre de la Ruta de Aprendizaje*

Guardar **Activar Ruta de Aprendizaje**

14. ASOCIAR APRENDIZ A UNA RUTA DE APRENDIZAJE

Ingrese con el rol de Instructor, al paquete funcional de Ejecución de la formación, a la opción Asociar aprendiz a una ruta de aprendizaje.



Se muestra un formulario para realizar la consulta de la ficha de caracterización y de la ruta de aprendizaje

The image shows a screenshot of a web form titled 'Asociar Aprendiz a una Ruta de Aprendizaje'. The form has a header with the title. Below the header, there is a section titled 'Opciones de búsqueda'. This section contains two input fields: 'Ficha de caracterización*' and 'Ruta de Aprendizaje*'. Each input field has a search icon and a save icon to its right. At the bottom of the form, there is a button labeled 'Consultar'.

Se muestra un listado de los aprendices matriculados. Selecciónelos mediante la casilla que se encuentra en el inicio de cada registro y presione el botón Guardar.

Asociar Aprendices a una Ruta de Aprendizaje

Opciones de búsqueda

Ficha de caracterización* 52585 - REALIZACION DE LOS PROCEDIMIENTOS EN ANALISIS DE AGUAS

Ruta de Aprendizaje* Ruta de aprendizaje ficha 52585

Cancelar

Aprendices

	Identificación	Nombres	Apellidos	Estado
<input type="checkbox"/>	CC 52860076	YOJANA MARITZA	MÉNDEZ BARRANTES	En Transito
<input type="checkbox"/>	CC 10234567	USUARIO	EJEMPLO	En Transito

Guardar

La operación Asociar aprendices a ruta se realizó exitosamente. | Resultado: 2 Aprendiz(ces) asociado(s) a la Ruta de Aprendizaje: Ruta de aprendizaje ficha 52585. Se ha enviado un correo electrónico a los aprendices asociados a la ruta

15. EVALUAR RUTA DE APRENDIZAJE

Ingrese con el rol de Instructor, al paquete funcional de Ejecución de la Formación a la opción Evaluar Ruta de Aprendizaje.



El sistema muestra un formulario para consultar la ficha de caracterización, la competencia y el aprendizaje a evaluar. Mediante el icono de la lupa realice estas consultas y presione el botón Consultar.

The screenshot shows the 'Evaluación ruta de aprendizaje' form. It has a title bar 'Evaluación ruta de aprendizaje' and a section 'Opciones de búsqueda'. There are three search fields, each with a magnifying glass icon and a right-pointing arrow icon. The first field is labeled 'Ficha de caracterización*' and contains the text '52585-REALIZACION DE LOS PROCEDIMIENTOS EN ANALISIS DE AGUAS'. The second field is labeled 'Competencia de aprendizaje*' and contains the text 'REALIZACION DE LOS PROCEDIMIENTOS EN ANALISIS DE AGUAS'. The third field is labeled 'Aprendiz*' and contains the text 'YOJANA MARITZA MÉNDEZ'. At the bottom left, there is a 'Consultar' button.

El sistema muestra los resultados de aprendizaje asociados a la competencia seleccionada. Seleccione sus juicios de evaluación y presione el botón Guardar

Resultados de Aprendizaje Etapa Lectiva

Actividad	Descripción Resultado	Juicio de Evaluación
MEDIR LA RENTABILIDAD DEL PROYECTO	ESTABLECER PROGRAMA DE MUESTREO SEGUN LOS PARAMETROS DE RECOLECCION, PRESERVACION Y ANALISIS ESTABLECIDOS**1000302101**	Por Evaluar
MEDIR LA RENTABILIDAD DEL PROYECTO	REALIZAR LAS MEDICIONES Y ANALISIS REQUERIDOS**1000302102**	Por Evaluar Aprobada No Aprobada
MEDIR LA RENTABILIDAD DEL PROYECTO	REGISTRAR RESULTADOS DE CAMPO Y CODIFICAR LAS MUESTRAS DE ACUERDO CON LO ESTABLECIDO EN LAS NORMAS DEL LABORATORIO.**1000302103**	Por Evaluar
DETERMINAR TÉRMINOS DE NEGOCIACIÓN.	PREPARAR SOLUCIONES DE REACTIVO A UNA CONCENTRACION DETERMINADA CUMPLIENDO CON ESTANDARES TECNICOS Y DE SEGURIDAD.**1000302104**	Por Evaluar
DETERMINAR TÉRMINOS DE NEGOCIACIÓN.	ESTANDARIZAR UNA MUESTRA DE REACTIVO UTILIZANDO UNA TECNICA DE ANALISIS ESTABLECIDO.**1000302105**	Por Evaluar
DETERMINAR TÉRMINOS DE NEGOCIACIÓN.	DESARROLLAR PRUEBAS DE VALIDACION A MUESTRAS, BLANCOS Y ESTANDARES.**1000302106**	Por Evaluar
DETERMINAR TÉRMINOS DE NEGOCIACIÓN.	APLICAR PROTOCOLOS PARA LA SELECCION MATERIALES, EQUIPOS PARA EL ANALISIS MICROBIOLOGICO DE AGUAS.**1000302107**	Por Evaluar
DETERMINAR TÉRMINOS DE NEGOCIACIÓN.	APLICAR PROTOCOLOS PARA EL ALISTAMIENTO DE MATERIALES Y EQUIPOS Y PARA LOS ANALISIS MICROBIOLOGICO**1000302108**	Por Evaluar
DETERMINAR TÉRMINOS DE NEGOCIACIÓN.	INTERPRETAR RESULTADOS DE LOS ANALISIS MICROBIOLOGICOS DE AGUA**1000302109**	Por Evaluar
DETERMINAR TÉRMINOS DE NEGOCIACIÓN.	ELABORAR INFORMES DE RESULTADOS DE LOS ANALISIS MICROBIOLOGICOS DE AGUA**1000302110**	Por Evaluar

Guardar Cancelar

Página 1 de 1

Se ha guardado con éxito el juicio de evaluación. Si se registró un juicio de evaluación como NO APROBADO, se enviará una notificación via correo electrónico al aprendiz.

Una vez se hayan aprobado todos los resultados de aprendizaje se realiza automáticamente el proceso de certificación, la manera para realizar la consulta de los certificados por parte de los aprendices se hace como se muestra a continuación.

16. CERTIFICACIÓN

Ingrese con el rol de Aprendiz, al paquete funcional de Certificación y a la opción Consultar constancias del aprendiz



El sistema muestra los detalles del aprendiz y una lista de programas realizados en el SENA. Por cada lista se muestra el estado y un link donde puede descargar la constancia

Datos del Aprendiziz

Nombres	USUARIO
Apellidos	EJEMPLO
Tipo de Documento	CC
Número de Identificación	10234567

Para consultar Certificados generados ingrese [aquí](#)

Programas de Formación

Titulación	Fecha Fin	Estado Registro	Jornada	Consultar Constancias
CURSO ESPECIAL EN REALIZACION DE LOS PROCEDIMIENTOS EN ANALISIS DE AGUAS	30-jun-2010	Certificado	DIURNA	Certificados Generados

Página 1 de 1

Estado Registro Jornada Consultar Constancias

Certificado DIURNA [Certificados Generados](#)

Haga clic en el botón Certificados Generados, se abre una ventana como la mostrada en la imagen donde puede consultar las constancias

Nota: Si usted no realiza todos los pasos sugeridos podría tener inconvenientes tales como la cancelación de la ficha, problemas aprobando la programación o problemas al convocar y asentar matrícula.

WebSphere Portal Log In Register

SENA SERVICIO NACIONAL DE APRENDIZAJE

Mercado Ecológico Solidario:
Los cultivadores ecológicos, los procesadores de alimentos limpios y consumidores de Fusagasugá tienen ahora una nueva posibilidad de vender y comprar estos productos, gracias a la creación de un mercado ecológico que se realiza cada sábado en el Centro Agroecológico Empresarial del SENA, ubicado en ese municipio cundinamarqués. Se trata del Mercado Ecológico Solidario, MES, que desde su creación se ha convertido en una posibilidad de emprendimi...

Más información...

20 propuestas de minería buscan cofinanciación
Son proyectos de Innovación y desarrollo tecnológico para el sector minero de Antioquia, que fueron presentados en la reciente convocatoria realizada por el SENA Regional y la Gobernación. Esta convocatoria fue coordinada entre los actores académicos, las empresas y asociaciones del sector minero de Antioquia, y los Centros de formación del SENA. Actualmente, se adelanta el proceso de evaluación de los proyectos y se espera al finalizar es...

Más información...

Ocho j...
Por pri...
que pe...
discipli...
canadi...

Para descargar su certificado debe diligenciar el Número de Registro que le han suministrado en su Centro de Formación.
En caso de no conocerlo puede digitar el tipo y número de su documento de identificación. Esta opción le permite obtener una lista de los certificados que tiene disponibles para descarga.
Utilice el botón "Consultar Registro" o "Consultar Registros" que se halla en la sección correspondiente para obtener el certificado.

Número de registro

Tipo de documento

Numero de documento

Número de registro

Tipo de documento

Numero de documento